

**REAL FEDERACIÓN ESPAÑOLA DE
VELA**

Informe de Auditoría

31 de diciembre de 2009



INFORME DE AUDITORÍA DE CUENTAS ANUALES

A la Asamblea General de la **REAL FEDERACIÓN ESPAÑOLA DE VELA**

Por encargo del **CONSEJO SUPERIOR DE DEPORTES**

Hemos auditado las cuentas anuales de **REAL FEDERACIÓN ESPAÑOLA DE VELA**, que comprenden el balance de situación al 31 de diciembre de 2009, la cuenta de pérdidas y ganancias, la liquidación del presupuesto, el estado de cambios en el patrimonio neto, y la memoria de las cuentas anuales correspondientes al ejercicio anual terminado en dicha fecha, cuya formulación es responsabilidad de la Junta Directiva de la **REAL FEDERACIÓN ESPAÑOLA DE VELA**. Nuestra responsabilidad es expresar una opinión sobre las citadas cuentas anuales en su conjunto, basada en el trabajo realizado de acuerdo con normas de auditoría generalmente aceptadas, que requieren el examen, mediante la realización de pruebas selectivas, de la evidencia justificativa de las cuentas anuales y la evaluación de su presentación, de los principios contables aplicados y de las estimaciones realizadas.

De acuerdo con la legislación mercantil, la Comisión Delegada presenta, a efectos comparativos, con cada una de las partidas del balance, de la cuenta de pérdidas y ganancias, y del estado de cambios en el patrimonio neto y de la memoria, además de las cifras del ejercicio 2009, las correspondientes al ejercicio anterior. Nuestra opinión se refiere exclusivamente a las cuentas anuales del ejercicio 2009. Con fecha 10 de julio de 2009 emitimos nuestro informe de auditoría acerca de las cuentas anuales del ejercicio 2008 en el que expresamos una opinión con salvedades.

La Federación no ha registrado en el ejercicio 2009 la posible pérdida por deterioro de créditos comerciales por un importe total de 235.180 euros, cuya antigüedad es superior a doce meses, y que corresponde: por una parte a dos empresas patrocinadoras de eventos deportivos por facturas emitidas en 2007 por un total de 86.0000 euros; y por otra a deudas con organismos concedentes de subvenciones por un total de 131.780 euros y a un club deportivo por 17.400 euros.

En nuestra opinión, excepto por los efectos de la salvedad mencionada en el párrafo anterior, las cuentas anuales del ejercicio 2009 adjuntas expresan, en todos los aspectos significativos, la imagen fiel del patrimonio y de la situación financiera de la **REAL FEDERACIÓN ESPAÑOLA DE VELA** al 31 de diciembre de 2009, de los resultados de sus operaciones y de los cambios en el patrimonio neto, así como del resultado de la liquidación de su presupuesto y correcta justificación de la subvención de acuerdo con la normativa vigente en materia de subvenciones públicas durante el ejercicio anual terminado en dicha fecha y contienen la información necesaria y suficiente para su interpretación y comprensión adecuada, de conformidad con principios y normas contables generalmente aceptados que guardan uniformidad con los aplicados en el ejercicio anterior y asimismo con las normas y criterios de liquidación del presupuesto requeridos por el Consejo Superior de Deportes.

Madrid, a 14 de Septiembre de 2010.

LAVINIA ACG, S.L.
Nº de R.O.A.C. SO-283




Raymond Levene Gutiérrez
Socio Auditor de Cuentas



BALANCE SITUACIÓN 2008 (FEDERACIONES)

REAL FEDERACION ESPAÑOLA VELA

CIF : Q2878043E



Lín. previsión cuentas: Filtro fecha: 01/01/09..31/12/09

ACTIVO	AÑO FISCAL 2009	AÑO FISCAL 2008
ACTIVO		
A) ACTIVO NO CORRIENTE	3.279.671,90	3.323.708,58
I. Inmovilizado intangible	21.055,03	21.373,84
1. Desarrollo		
2. Concesiones		
3. Patentes, licencias, marcas y similares	1.263,39	8.829,39
4. Fondo de comercio		
5. Aplicaciones informáticas	19.791,64	12.544,45
6. Otro inmovilizado intangible		
7. Derechos sobre Organización Acontecimientos Deportivos		
II. Inmovilizado material	3.235.478,64	3.286.045,51
1. Terrenos y construcciones	2.903.007,60	2.995.961,40
2. Instalaciones técnicas y otro inmovilizado material	332.471,04	290.084,11
3. Inmovilizado en curso y anticipos		
III. Inversiones inmobiliarias		
1. Terrenos		
2. Construcciones		
IV. Inversiones en empresas del grupo y asociadas a largo plazo	6.010,12	6.010,12
1. Instrumentos de patrimonio	6.010,12	6.010,12
2. Créditos a empresas		
3. Valores representativos de deuda		
4. Derivados		
5. Otros activos financieros		
V. Inversiones financieras a largo plazo	17.128,11	10.279,11
1. Instrumentos de patrimonio	7.813,15	7.813,15
2. Créditos a terceros		
3. Valores representativos de deuda		
4. Derivados		
5. Otros activos financieros	9.314,96	2.465,96
VI. Activos por impuesto diferido		
B) ACTIVO CORRIENTE	1.494.466,30	1.298.664,75
I. Activos no corrientes mantenidos para la venta		
II. Existencias		
1. Comerciales		
2. Materias primas y otros aprovisionamientos		
3. Productos en curso		
4. Productos terminados		
5. Subproductos, residuos y materiales recuperados		
6. Anticipos a proveedores		
III. Deudores comerciales y otras cuentas a cobrar	1.443.962,87	1.288.402,27

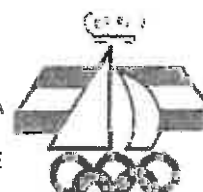


FDO: GERARDO POMBO GARCÍA
PRESIDENTE

BALANCE SITUACIÓN 2008 (FEDERACIONES)

REAL FEDERACION ESPAÑOLA VELA

CIF : Q2878043E



Lin. previsión cuentas: Filtro fecha: 01/01/09..31/12/09


ACTIVO	AÑO FISCAL	AÑO FISCAL
	2009	2008
1. Afiliados y entidades deportivas deudoras	46.387,69	17.572,00
2. Empresas del grupo y asociadas, deudores		
3. Deudores varios	1.204.099,09	964.244,54
4. Personal	14.402,59	12.060,00
5. Activos por impuesto corriente		
6. Otros créditos con las Administraciones públicas	179.073,50	294.525,73
7. Accionistas (socios) por desembolsos exigidos		
IV. Inversiones en empresas del grupo y asociadas a corto plazo		
1. Instrumentos de patrimonio		
2. Créditos a empresas		
3. Valores representativos de deuda		
4. Derivados		
5. Otros activos financieros		
V. Inversiones financieras a corto plazo		
1. Instrumentos de patrimonio		
2. Créditos a empresas		
3. Valores representativos de deuda		
4. Derivados		
5. Otros activos financieros		
VI. Periodificaciones	45.888,01	10.116,61
VII. Efectivo y otros activos líquidos equivalentes	4.615,42	145,87
1. Tesorería	4.615,42	145,87
2. Otros activos líquidos equivalentes		
TOTAL ACTIVO	4.774.138,20	4.622.373,33

FDO: GERARDO PONBO GARLIA
PRESIDENTE

BALANCE SITUACIÓN 2008 (FEDERACIONES)


REAL FEDERACION ESPAÑOLA VELA

CIF : Q2878043E




Lin. previsión cuentas: Filtro fecha: 01/01/09..31/12/09

PASIVO	AÑO FISCAL 2009	AÑO FISCAL 2008
FATRIMONIO NETO Y PASIVO		
A) PATRIMONIO NETO	3.230.687,70	3.482.442,07
A-1) Fondos propios	849.008,97	1.070.840,85
I. Fondo social	1.269.885,22	1.269.885,22
II. Prima de emisión		
III. Reservas	-373.920,38	-130.184,03
IV. Acciones y participaciones en patrimonio propias		
V. Resultados de ejercicios anteriores	-68.860,34	
1. Remanente		
2. Resultados negativos de ejercicios anteriores	-68.860,34	
3. Aportaciones Extraordinarias para compensación pérdidas		
VI. Otras aportaciones de socios		
VII. Resultado del ejercicio	21.904,47	-68.860,34
VIII. Dividendo a cuenta		
IX. Otros instrumentos de patrimonio		
A-2) Ajustes por cambios de valor		
I. Instrumentos financieros disponibles para la venta		
II. Operaciones de cobertura		
III. Otros		
A-3) Subvenciones, donaciones y legados recibidos	2.381.678,73	2.411.601,22
B) PASIVO NO CORRIENTE	270.000,00	430.000,00
I. Provisiones a largo plazo		
1. Obligaciones por prestaciones a largo plazo al personal		
2. Actuaciones medioambientales		
3. Provisiones por reestructuración		
4. Otras provisiones		
II. Deudas a largo plazo	270.000,00	430.000,00
1. Obligaciones y otros valores negociables		
2. Deuda con entidades de crédito		
3. Acreedores por arrendamiento financiero		
4. Derivados		
5. Otros pasivos financieros	270.000,00	430.000,00
III. Deudas con empresas del grupo y asociadas a largo plazo		
IV. Pasivos por impuesto diferido		
V. Periodificaciones a largo plazo		
C) PASIVO CORRIENTE	1.273.450,50	709.931,26
I. Pasivos vinculados con activos no corrientes mantenidos para la venta		
II. Provisiones a corto plazo		
III. Deudas a corto plazo	538.214,90	258.474,55
1. Obligaciones y otros valores negociables		


FDO: GERARDO PONZO GARCIA
PRESIDENTE

BALANCE SITUACIÓN 2008 (FEDERACIONES)

REAL FEDERACION ESPAÑOLA VELA



CIF : Q2878043E

Lln. previsión cuentas: Filtro fecha: 01/01/09..31/12/09


PASIVO	AÑO FISCAL	AÑO FISCAL
	2009	2008
2. Deuda con entidades de crédito	286.500,90	258.474,53
3. Acreedores por arrendamiento financiero		
4. Derivados		
5. Otros pasivos financieros	251.714,00	
IV. Deudas con empresas del grupo y asociadas a corto plazo		
V. Acreedores comerciales y otras cuentas a pagar	735.103,60	451.324,73
1. Proveedores	23.559,08	3.133,41
2. Afiliados y otras entidades deportivas	234.057,38	36.426,11
3. Acreedores por prestación de servicios	373.752,07	226.576,29
4. Personal (remuneraciones pendientes de pago)	165,23	3.135,00
5. Pasivos por impuesto corriente		
6. Otras deudas con las Administraciones Públicas	103.569,84	182.053,92
7. Anticipos de clientes y deudores		
VI. Periodificaciones a corto plazo	132,00	132,00
TOTAL PATRIMONIO NETO Y PASIVO	4.774.138,20	4.622.373,33

FDO: GERARDO PONBO GARLÍA
PRESIDENTE

PÉRDIDAS Y GANANCIAS 2008 (FEDERACIONES)

REAL FEDERACION ESPAÑOLA VELA

CIF : Q2878043E



Lin. previsión cuentas: Filtro fecha: 01/01/09..31/12/09


HABER	AÑO FISCAL 2009	AÑO FISCAL 2008
A) OPERACIONES CONTINUADAS		
1. Importe neto de la cifra de negocios	1.546.373,15	2.147.202,04
a) Ingresos federativos y ventas	1.546.373,15	2.147.202,04
b)		
2. Variación de las existencias de productos terminados y en curso de		
3. Trabajos realizados por la empresa para su activo		
4. Aprovisionamientos	291.491,02	255.261,71
a) Consumos de material deportivo	224.594,76	182.320,22
b) Consumos de bienes destinados a la venta y otros aprovisionamientos	33.558,76	40.015,54
c) Trabajos realizados por otras empresas	33.337,50	32.925,95
d) Deterioro de material deportivo, bienes destinados a la venta y otros apor		
5.- Otros ingresos de explotación	3.694.780,83	4.247.235,18
a) Ingresos accesorios y otros de gestión corriente	121.961,65	161.840,15
b) Subvenciones de explotación incorporadas al resultado del ejercicio	3.572.819,18	4.085.395,03
6.- Gastos de personal	1.293.200,98	1.322.597,53
a) Sueldos, salarios y asimilados	1.039.604,92	1.075.007,77
b) Cargas sociales	253.596,06	247.589,76
c) Provisiones		
7.- Otros gastos de explotación	3.567.209,26	4.865.570,59
a) Servicios exteriores	1.338.878,97	1.842.477,79
b) Tributos	312.743,89	262.384,73
c) Pérdidas, deterioro y variación de provisiones por operaciones comercial	293,65	707,85
d) Otros gastos de gestión corriente	1.915.292,75	2.760.000,22
8. Amortización de Inmovilizado	321.848,97	207.757,25
9. Imputación de subvenciones de inmovilizado no financiero y otras	268.912,49	186.084,71
10. Exceso de provisiones		
11. Deterioro y resultado por enajenación de inmovilizado	9.257,33	19.732,13
a) Deterioros y pérdidas		
b) Resultados por enajenaciones y otras		
11.B. Resultados excepcionales	9.257,33	19.732,13
A.1) RESULTADO DE EXPLOTACIÓN (1+2+3+4+5+6+7+8+9+10+11)	45.573,57	-50.933,02
12. Ingresos financieros	1.332,82	1.138,88

P

PÉRDIDAS Y GANANCIAS 2008 (FEDERACIONES)

REAL FEDERACION ESPAÑOLA VELA

CIF : Q2878043E



Lin. provisión cuentas: Filtro fecha: 01/01/09..31/12/09

HABER	AÑO FISCAL 2009	AÑO FISCAL 2008
a) De participaciones en instrumentos de patrimonio		
a1) En empresas del grupo y asociadas		
a2) En terceros		
b) De valores negociables y otros instrumentos financieros	1.332,82	1.138,88
b1) En empresas del grupo y asociadas		
b2) En terceros	1.332,82	1.138,88
13. Gastos financieros	25.001,92	19.065,20
a) Por deudas con empresas del grupo y asociadas		
b) Por deudas con terceros	25.001,92	19.066,20
c) Por actualización de provisiones		
14. Variación de valor razonable en instrumentos financieros		
a) Cartera de negociación y otros		
b) Imputación al resultado del ejercicio por activos financieros disponibles p		
15. Diferencias de cambio		
16. Deterioro y resultado por enajenaciones de instrumentos financier		
a) Deterioros y pérdidas		
b) Resultados por enajenaciones y otras		
A.2) RESULTADO FINANCIERO (12+13+14+15+16)	-23.669,10	-17.927,32
A.3) RESULTADO ANTES DE IMPUESTOS (A.1+A.2)	21.904,47	-68.860,34
17. Impuesto sobre beneficios		
A.4) RESULTADO DEL EJERCICIO PROCEDENTE DE OPERACIONES C	21.904,47	-68.860,34
B) OPERACIONES INTERRUMPIDAS		
18.- Resultado del ejercicio procedente de operaciones interrumpidas		
A.5) RESULTADO DEL EJERCICIO (A.4+18)	21.904,47	-68.860,34

REAL FEDERACION ESPAÑOLA DE VELA		
ESTADO DE CAMBIOS EN EL PATRIMONIO NETO		
EJERCICIO 2009		
CIF: Q 2878043 E		
A) Estado de Ingresos y Gastos Reconocidos	2009	2008
A) Resultado de la cuenta de pérdidas y ganancias	21.904,47	-68.860,34
I. Por la valoración de activos y pasivos	0,00	0,00
II. Por coberturas de flujos de efectivo	0,00	0,00
III. Subvenciones, donaciones y legados	238.990,00	389.634,00
IV. Por ganancias y pérdidas actuariales y otros ajustes	0,00	0,00
V. Efecto impositivo	0,00	0,00
B) Ingresos y gastos imputados directamente al PN	238.990,00	309.634,00
VI. Por la valoración de activos y pasivos	0,00	0,00
VII. Por coberturas de flujos de efectivo	0,00	0,00
VIII. Subvenciones, donaciones y legados	-268.912,49	-186.084,71
IX. Efecto impositivo	0,00	0,00
C) Transferencias a la cuenta de pérdidas y ganancias	-268.912,49	-186.084,71
TOTAL DE INGRESOS Y GASTOS RECONOCIDOS	-8.018,02	134.688,95

REAL FEDERACION ESPAÑOLA DE VELA
ESTADO DE CAMBIOS EN EL PATRIMONIO NETO
EJERCICIO 2009
CIF: Q 2878043 E

	Fondo Social	Reservas	Resultado de ej. anteriores	Resultado	Cambios de valor	Subvenciones	TOTAL
B) Estado de cambios en el Patrimonio Neto							
A. Saldo final del 2007	1.261.962,03	0,00	0,00	7.923,19	0,00	2.208.051,93	3.477.937,15
I. Cambios de criterio 2007 y anteriores							0,00
II. Errores 2007 y anteriores		(130.184,03)					(130.184,03)
B. Saldo ajustado inicio 2008	1.261.962,03	(130.184,03)	0,00	7.923,19	0,00	2.208.051,93	3.347.753,12
I. Total ingresos y gastos reconocidos				(68.860,34)		203.549,29	134.688,95
II. Operaciones con socios y propietarios							0,00
1. Aumentos de capital							0,00
2. Reducciones de capital							0,00
4. Distribución de dividendos							0,00
5. Operaciones con acciones propias							0,00
7. Otras operaciones con socios o propietarios				(7.923,19)			0,00
III. Otras variaciones del patrimonio neto	7.923,19						0,00
C. Saldo final del 2008	1.269.885,22	(130.184,03)	0,00	(68.860,34)	0,00	2.411.601,22	3.482.442,07
I. Cambios de criterio 2008 y anteriores							
II. Errores 2008 y anteriores		(243.736,35)					
D. Saldo ajustado inicio 2009	1.269.885,22	(373.920,38)	0,00	(68.860,34)	0,00	2.411.601,22	3.238.705,72
I. Total ingresos y gastos reconocidos				21.904,47		(29.922,49)	(8.018,02)
II. Operaciones con socios y propietarios							0,00
1. Aumentos de capital							0,00
2. Reducciones de capital							0,00
4. Distribución de dividendos							0,00
5. Operaciones con acciones propias							0,00
7. Otras operaciones con socios o propietarios							0,00
III. Otras variaciones del patrimonio neto	(68.860,34)						0,00
E. Saldo final del 2009	1.269.885,22	(373.920,38)	(68.860,34)	21.904,47	0,00	2.381.678,73	3.230.687,70

REAL FEDERACION ESPAÑOLA DE VELA

MEMORIA DE LAS CUENTAS ANUALES AL 31 DE DICIEMBRE DE 2009

NOTA 1. NATURALEZA

- 1.1 Naturaleza.** La Real Federación Española de Vela es una entidad privada de utilidad pública y extiende su actividad y competencia a todo el territorio nacional, y está compuesta por las Federaciones deportivas de ámbito autonómico integradas, los clubes deportivos, los deportistas, los técnicos, los jueces, árbitros y medidores y aquellos otros colectivos integrados que promuevan o practiquen el deporte de la Vela.

La Real Federación Española de Vela, goza de personalidad jurídica propia y plena capacidad de obrar para el cumplimiento de sus fines y dentro del territorio Español es, en su especialidad, la única Federación de su modalidad deportiva, ostentando la representación de España ante la Federación Internacional (ISAF), así como ante los Organismo Internacionales deportivos de su especialidad.

- 1.2 Estructura Territorial.** La R.F.E.V. se articula territorialmente a través de Federaciones de las Comunidades Autónomas. Dichas Federaciones Autonómicas tienen personalidad jurídica, su patrimonio propio y diferenciado, su presupuesto y su régimen jurídico particular, gozan de autonomía para el cumplimiento de sus fines, dentro de su ámbito territorial, que coincide con el de su Comunidad Autónoma y ostentan la representación de la R.F.E.V., en la respectiva comunidad autónoma.

Todas las Comunidades cuentan con su Federación Autónoma, a excepción de la Comunidad Riojana, que carece de la misma.

FDO: GERARDO PONBO GARLÍA
PRESIDENTE

1.3 Competencias. Es competencia de la Real Federación Española de Vela, dentro de todo el territorio español:

- a) Calificar y organizar en su caso, las actividades y competiciones oficiales de ámbito estatal e internacional en España.
- b) Actuar en coordinación con las Federaciones Autonómicas de ámbito autonómico para promover el deporte de la Vela.
- c) Diseñar, elaborar y ejecutar en colaboración en su caso, con las Federaciones de ámbito autonómico, los planes de preparación de los deportistas de alto nivel, así como participar en las listas anuales de los mismos.
- d) Colaborar con la Administración del Estado y la de las Comunidades Autonómicas en la formación de técnicos deportivos y en la prevención, control y represión de uso de sustancias y grupos farmacológicos prohibidos y métodos no reglamentarios en el deporte.
- e) Organizar o tutelar las competiciones oficiales de carácter internacional que se celebren en España.
- f) Ejercer la potestad disciplinaria, en los términos establecidos en la Ley 10/1990 de 15 de octubre y disposiciones de desarrollo, así como por los Estatutos y los Reglamentos específicos que se dicte por la R.F.E.V.
- g) Ejercer el control de las subvenciones que se asignen a las Asociaciones o Entidades deportivas en las condiciones que fije el C.S.D.
- h) Regir y organizar la modalidad deportiva de la Vela en sus distintas manifestaciones, elaborando y aprobando, en su caso, los Reglamentos Técnicos correspondientes.
- i) Aprobar las normas que deben regir la organización y desarrollo de las regatas o competiciones de carácter nacional e internacional y de la navegación deportiva.

- j) Promover la formación del colectivo de jueces (jueces, oficiales, árbitros y medidores) así como de los técnicos y de cuantos deben organizar y supervisar las competiciones y pruebas deportivas aprobando a tal fin, las normas y reglamentos necesarios para su preparación e instrucción técnica.
- k) Tramitar, informar, y en su caso aprobar, en los términos establecidos en las disposiciones vigentes, los Estatutos de todo tipo de Asociaciones Deportivas que se afilien o integren en la misma.
- l) Velar por el mantenimiento de la deportividad entre todas las asociaciones deportivas y sus afiliados, ejerciendo, en su caso, la potestad disciplinaria en los términos que se establezcan en las normas del ordenamiento jurídico - deportivo y la reglamentación específica de la Real Federación Española de Vela.
- m) Tutelar los intereses generales del deporte que fomenta, representándola ante los poderes públicos y las organizaciones deportivas internacionales, de conformidad con lo que establezca la normativa vigente.
- n) Aprobar los reglamentos de desarrollo de los Estatutos, sin perjuicio de la competencia que corresponde al C.S.D.
- o) Ejecutar en su caso las resoluciones del Comité Español de Disciplina Deportiva.
- p) Proceder a la elección de los deportistas que han de integrar los equipos nacionales en representación de España.

Las funciones enumeradas en los apartados a) a h), ambos inclusive y o), tendrán carácter de funciones públicas de carácter administrativo, y los actos realizados en su ejercicio por la RFEV serán susceptibles de recurso ante el Consejo Superior de Deportes, cuyas resoluciones agotarán la vía administrativa.

La anterior enumeración es meramente indicativa y no limitativa de esta u otras que pudieran establecerse.

La R.F.E.V. es la única competente dentro de todo el Estado Español para la organización y control de las competiciones oficiales que afecten a más de una Comunidad Autónoma.

La R.F.E.V. es miembro de pleno derecho de la International Sailing Federation (ISAF) pudiendo, asimismo, afiliarse a aquellas Federaciones o Asociaciones Internacionales relacionadas con el deporte que rige.

1.4 Régimen Jurídico. La Real Federación Española de Vela se regirá por las disposiciones del ordenamiento jurídico que le sean aplicables, en particular, la Ley 10/1990, de 15 de octubre del Deporte, y el RD 1835/1991, de 20 de diciembre, sobre federaciones deportivas españolas, y restantes disposiciones del ordenamiento jurídico del deporte, por sus estatutos, por los reglamentos generales o técnicos, por reglamentos técnicos de carácter nacional, así como por los de carácter internacional que emanen de aquellas federaciones o asociaciones a que se halle afiliada.

1.5 Régimen económico. El régimen económico de la R.F.E.V., se ajustara al régimen de presupuesto y patrimonio propio, a cuyo fin anualmente elabora un presupuesto equilibrado, que debe ser autorizado por el Consejo Superior de Deportes. Al efecto, la Junta Directiva presenta anualmente a la Asamblea General, en su sesión ordinaria, el oportuno proyecto con el informe previo de la Comisión Delegada que, una vez aprobado por aquella, se comunica al Consejo Superior de Deportes.

El ejercicio económico de la R.F.E.V. comienza el 1 de enero y se cierra el 31 de diciembre de cada año, debiéndose elevar para su aprobación, si procede el Balance de Situación y cuenta de Pérdidas y Ganancias a la Asamblea General, previo informe de la Comisión Delegada.

La contabilidad de la R.F.E.V., se ajusta a las normas previstas por el Plan General de Contabilidad, para las Federaciones deportivas.

Constituyen los ingresos de la R.F.E.V.:

- a) Las subvenciones ordinarias y extraordinarias que le otorguen la Entidades públicas.
- b) Las donaciones, herencias o legados y premios que le sean otorgados.

f

- c) Los depósitos constituidos para interponer recursos y reclamaciones, cuando no proceda reglamentariamente su devolución.
- d) Las cuotas, derechos y tasas, así como las cargas por demora y las multas por cualquier otra corrección de carácter pecuniario.
- e) Las cuotas de amortización de anticipos y préstamos concedidos por la Federación, con cargo a sus propios recursos, las rentas de valores de su cartera, los intereses de cuentas corrientes y los productos de enajenación de bienes adquiridos, también con recursos propios, y en general, cualquier producto de su patrimonio.
- f) El producto de las manifestaciones deportivas que organice.
- g) La participación proporcional que se convenga por apoyos publicitarios cuando con ello se subvencione una prueba deportiva.
- h) Los apoyos publicitarios que se otorguen directamente a la Federación.
- i) Cualquiera otro que pueda serle atribuido por disposición legal o en virtud de convenio.
- j) Cualquier otro ingreso que venga derivado de la gestión federativa.

No podrá destinar sus bienes a fines industriales, comerciales, profesionales o de servicio, ni ejercer actividades de igual carácter, que tengan como finalidad repartir beneficios entre sus asociados. Sus ingresos se aplicarán íntegramente al cumplimiento de su objeto social.

Podrá gravar y enajenar bienes inmuebles, tomar dinero a préstamo y emitir títulos transmisibles representativos de deuda o parte alícuota patrimonial, siempre y cuando dichos actos no comprometan de modo irreversible el patrimonio de la entidad o la actividad físico-deportiva que constituyen su objeto y en las condiciones de autorización propuesto en los presentes Estatutos.



En caso de disolución de la Real Federación Española de Vela, el destino de sus bienes será el que adopte el Consejo Superior de Deportes.

1.6 Organización.

1.6.1 *Órganos de gobierno:* Los Órganos superiores de gobierno de la Federación son:

- * La Asamblea General es el órgano superior de gobierno y representación de la R.F.E.V. Está constituida por 101 miembros, más el Presidente de la R.F.E.V. Su composición y representación por estamentos es la siguiente:

ESTAMENTOS	Nº MIEMBROS	PORCENTAJE
Federaciones Autonómicas	18	17,82%
Clubes deportivos	42	41,58%
Deportistas	29	28,72%
Técnicos	6	5,94%
Jueces , Árbitros y Medidores	6	5,94%

- * La Comisión Delegada de la Asamblea es un órgano de asistencia a la misma.

La Comisión Delegada se constituye por elección de entre los miembros de la Asamblea y su número no será superior a 12 miembros más el Presidente de la RFEV; se efectúa cada 4 años mediante sufragio libre, directo y secreto.

La Comisión Delegada está compuesta por 4 miembros que corresponden a los Presidentes de las Federaciones Autonómicas, que elegirán a aquellos de entre sus miembros y por ellos; 4 miembros representan a los Clubes, promoviendo la elección por y entre sus miembros, sin que, los que correspondan a una misma Comunidad Autónoma, pueda superar en más de 50% la representación; 4 miembros se elegirán entre los deportistas, técnicos, jueces y árbitros, procediendo a su elección por y entre sus respectivos miembros. Su mandato concluye con el de la Asamblea General.



Corresponde a la Comisión Delegada:

- a) La modificación del calendario deportivo.
- b) La modificación de los Presupuestos.
- c) La aprobación y modificación de los Reglamentos.
- d) La elaboración de un informe previo a la aprobación de los Presupuestos.
- e) El seguimiento de la gestión deportiva y económica de la Federación mediante la elaboración de un informe anual a la Asamblea General sobre la memoria de actividades y liquidación del presupuesto.

El Presidente es el órgano ejecutivo de la misma, ostentando su representación legal; convoca y preside los órganos de gobierno y representación y ejecuta los acuerdos de los mismos. Preside con carácter nato la Asamblea, la Comisión Delegada, la Junta Directiva y el Comité Ejecutivo y tendrá voto de calidad en la adopción de acuerdos de dichos órganos.

El Presidente será elegido cada cuatro años, coincidiendo con los años olímpicos de verano, mediante sufragio libre, directo, igual y secreto, por los miembros de la Asamblea, con la limitación de 2 mandatos consecutivos o alternos. Los candidatos podrán no ser miembros de la Asamblea General; en todo caso deberán ser presentados como mínimo por un 15% de los miembros de la Asamblea. Su elección se producirá por el sistema de doble vuelta en el caso de que en una primera vuelta ningún candidato alcance la mayoría absoluta de los votos emitidos.

En los supuestos de ausencia o enfermedad, el Presidente será sustituido por el Vicepresidente primero o en su defecto, por el de más edad.



El Presidente de la Real Federación cesará al concluir su mandato, por dimisión, o por fallecimiento o en el caso de que incurriera en incompatibilidad declarada por las disposiciones legales.

También cesará en el caso de que, promovida moción de censura en la Asamblea General, esta superare la mitad más uno de los votos posibles de los que sean miembros de la Asamblea.

Sólo podrá presentarse moción de censura en el caso de que se promueva con carácter constructivo y con presentación de una candidatura a Presidente.

Cuando se solicite la moción de censura, ésta requerirá que se presente como mínimo, con 20 días de antelación a la posible celebración de la Asamblea, y avalada, a menos, por la tercera parte de los miembros de la misma. La moción de censura será tratada en la Asamblea con dicha moción como único punto del Orden del Día. La sesión en la que se debata la moción de censura será presidida por el miembro de más edad de la Asamblea.

El Presidente de la Real Federación Española de Vela ostenta la dirección deportiva, administrativa y económica-financiera de la misma, de acuerdo con lo previsto en los presentes Estatutos, y estará asistido por una Junta Directiva.

Todos los órganos de naturaleza técnica y administrativa dependerán directamente del Presidente.

El procedimiento de elección del Presidente se ajustará a lo previsto en el Reglamento de elecciones que a tal efecto se apruebe.

El desempeño del cargo es incompatible con el de otros cargos directivos en otra Federación Deportiva Española, en clubes o asociaciones deportivas, y en Federaciones Autonómicas.

Si quedara vacante la Presidencia antes de que transcurriera el plazo legal, se procederá a una nueva elección para cubrir dicha



REAL FEDERACIÓN ESPAÑOLA DE VELA
vacante por el tiempo que faltare hasta la terminación del plazo correspondiente al mandato ordinario.

El cargo de Presidente de la Real Federación Española de Vela podrá ser remunerado siempre que tal acuerdo y la cuantía de la retribución se apruebe por la mitad más uno de los miembros presentes de la Asamblea General, sin que tal remuneración bruta incluidos los gastos sociales pueda imputarse a las subvenciones públicas que reciba la Federación.

La Junta Directiva es el órgano de gestión y administración de la R.F.E.V. Sus miembros son designados y revocados libremente por el Presidente.

La Junta Directiva está integrada por el Presidente, un máximo de 4 Vicepresidentes y los Vocales. Tendrá un mínimo de 7 miembros. En todo caso el Vicepresidente primero, será miembro de la Asamblea.

Corresponde a la Junta Directiva:

- a) Gestionar la actividad deportiva, técnica, económico financiera y administrativa de la Federación con facultades para resolver todos los asuntos que, directa o indirectamente se relacionen con su funcionamiento, incluida la facultad de resolver recursos y reclamaciones, sin perjuicio de la competencia que se atribuya a otros órganos.
- b) Realizar cualquier acto de disposición del patrimonio federativo con excepción de aquellos que pudieran poner en peligro el mismo y de los bienes inmuebles.
- c) Conferir poderes con relación a su competencia en favor de cualquier persona y, en particular, de los miembros de la Federación.
- d) Formular las propuestas relativas al cumplimiento de los fines federativos, cuando no correspondan a otros órganos y con independencia de ellos, sometiéndolos, en su caso, a la aprobación de la Asamblea.
- e) La Junta Directiva podrá actuar en pleno o en Comité Ejecutivo.

1.6.2 Órganos Internos:

- El Secretario General de la R.F.E.V., nombrado por el Presidente y directamente dependiendo del mismo, tiene a su cargo la organización administrativa de la R.F.E.V., y le corresponden específicamente las siguientes funciones:
 - a) Levantar actas de las sesiones de la Asamblea General, de su Comisión Delegada, y de la Junta Directiva, actuando como Secretario de dichos órganos, así como, de las Comisiones y Comités que pudieran crearse.
 - b) Expedir las certificaciones oportunas de los actos emanados de los meritados órganos.
 - c) Ejercer la jefatura de personal.
 - d) Firmar las comunicaciones y circulares.

El nombramiento del Secretario General será facultativo para el Presidente de la R.F.E.V. quien, si no efectuara tal designación, será responsable de las funciones propias de aquel, aunque podrá delegar en las personas que considere oportuno.

Las actas a que hace mérito el punto a) deberán especificar el nombre de las personas que hayan asistido, las intervenciones, resumidas, que hubiere, y las demás circunstancias que se consideren oportunas, así como el resultado de las votaciones, con especificación de los votos a favor, los en contra, los participantes, en su caso, y las abstenciones, y el texto de los acuerdos adoptados.

- La Gerencia de la R.F.E.V. es el órgano de administración de la misma, y la designación de su titular corresponderá al Presidente.



Son funciones propias de la Gerencia:

- a) Llevar la contabilidad de la R.F.E.V., proponer los pagos y cobros, y redactar los Balances y Presupuestos.
- b) Ejercer la inspección económica de todos los órganos de la Federación.
- c) Ejercer el control de las subvenciones que se asignen a las Federaciones Autonómicas.
- d) Informar a la Asamblea General, a su Comisión Delegada, al Presidente y a la Junta Directiva sobre las cuestiones que le sean sometidas o que se considere relevantes para el buen orden económico.
- e) Resolver las cuestiones y asuntos de trámite.

El nombramiento de Gerente será facultativo para el Presidente de la R.F.E.V., quien, si no efectuara tal designación, será el responsable de las funciones propias de la Gerencia, pudiendo delegarla en las personas que considere oportuno.

- La Tesorería es un órgano de gestión económico. Al frente de la misma se hallará un Tesorero designado por el Presidente.

El Tesorero tendrá a su cargo los libros de contabilidad, de formalización de balance de situación y las cuentas de ingresos y gastos exigidos por la normativa vigente, la reglamentación de los gastos, la inspección económica de los organismos federativos, la preparación del anteproyecto de presupuesto, que deberá presentarse a la Asamblea General, y la elaboración de cuantos estudios e informes sean precisos para la buena marcha de la Tesorería.



1.6.3 Los Comités: En el seno de la R.F.E.V. se constituyen los siguientes Comités con carácter preceptivo:

- 1) Comité de Disciplina Deportiva
- 2) Comité Técnico de Jueces
- 3) Comité Antidopaje

La Junta Directiva, a propuesta del Presidente podrá constituir cuantos Comités se consideren necesarios en orden al funcionamiento deportivo de la Federación.

Todos los Presidentes de los Comités serán nombrados por el Presidente de la R.F.E.V., y se les dotará de los medios personales y económicos precisos para el cumplimiento de sus fines, dentro de las previsiones presupuestarias.

NOTA 2. BASES DE PRESENTACION DE LAS CUENTAS ANUALES

Las Cuentas Anuales se han elaborado de acuerdo con el Plan General de Contabilidad aprobado por el Real Decreto 1514/2007, de 16 de noviembre.

No obstante, estando todavía vigente la Orden del Ministerio de Economía y Hacienda, de 2 de febrero de 1994, por la que se aprobaron las normas de la adaptación del Plan General de Contabilidad a las Federaciones Deportivas, se continuará aplicando en todo aquello que no se oponga al nuevo Plan.

Las cifras incluidas en las presentes Cuentas Anuales están expresadas en euros

2.1 Imagen fiel. Las cuentas anuales se han preparado a partir de los registros auxiliares de contabilidad de la R.F.E.V., habiéndose aplicado las disposiciones legales vigentes en materia contable con la finalidad de mostrar la imagen fiel del patrimonio, de la situación financiera y de los resultados de la entidad.

2.2 Comparación de la información. Tanto las Cuentas Anuales del ejercicio 2009 como las del ejercicio 2008 se presentan con la estructura que establece a tal efecto el vigente Plan General de Contabilidad, por lo que, al haberse aplicado criterios homogéneos en ambos ejercicios, la información es perfectamente comparable.

2.3. Cambios en criterios contables. El criterio aplicado hasta el ejercicio 2008 en cuanto a la vida útil de las construcciones de uso deportivo, situaba el coeficiente de amortización para las mismas en un 10%. Dentro de esta categoría se encuentra el CEAR Príncipe Felipe en Santander, todavía en curso de amortización, el cual está afecto a una concesión administrativa con una duración mínima establecida mediante acuerdo firmado con la Autoridad Portuaria de Santander de 25 años.

Teniendo en cuenta esta circunstancia y la operativa contable aplicable a las concesiones administrativas, la R.F.E.V. consideró oportuno para mostrar la imagen fiel del patrimonio y de los resultados de la entidad, aplicar a partir del ejercicio 2008 y siguientes un coeficiente de amortización para este elemento del inmovilizado del 4%, en lugar del 10% que se venía aplicando para este tipo de construcciones, favoreciendo una mayor adecuación entre la corriente de ingresos y gastos asociada al bien.

2.4. Corrección de errores. Siguiendo las recomendaciones sobre ajustes del informe de auditoría referido a las cuentas anuales del ejercicio 2008, se ha procedido a ajustar provisiones realizadas en 2008 de ingresos por publicidad e ingresos por otras subvenciones. El importe de estas correcciones asciende a 178.000,00 Euros.

En aplicación de la Norma de Registro y Valoración número 22, recogida en el Plan General Contable aprobado por el Real Decreto 1514/2007, de 16 de Noviembre, estos ajustes han sido imputados directamente al Patrimonio Neto, utilizando para ello una partida de reservas.

NOTA B. APLICACION DE RESULTADOS

La propuesta de aplicación de resultados, que la R.F.E.V. elevará a la Asamblea General, es como sigue:

<u>BASE DE REPARTO</u>	<u>EUROS</u>
Pérdidas y ganancias. Superávit año 2009	21.904,47
<u>Distribución:</u>	
Aplicación a resultados negativos de ejercicios anteriores	21.904,47

NOTA 4. NORMAS DE VALORACION

4.1. Inmovilizado intangible. Los activos intangibles se encuentran valorados por su precio de adquisición o por su coste de producción, minorado por la amortización acumulada y por las posibles pérdidas por deterioro de su valor. Un activo intangible se reconoce como tal, sólo si es probable que genere beneficios futuros a y que su coste pueda ser valorado de forma fiable. Su amortización se efectúa linealmente en un período de cinco años. Para el epígrafe de Aplicaciones Informáticas, el periodo de amortización es de cuatro años, exceptuando la página web oficial de la RFEV, para la cual dicho periodo es de cinco años, estimándose una mayor vida útil

4.2. Inmovilizaciones materiales. Los bienes comprendidos en el inmovilizado material se hallan valorados por su precio de adquisición o por su coste de producción minorado por la amortización acumulada y por las posibles pérdidas por deterioro de su valor. Las reparaciones que no representan una ampliación de la vida útil y los gastos de mantenimiento son cargados a la Cuenta de Pérdidas y Ganancias en el ejercicio en que se producen. Los costes de ampliación o mejora que dan lugar a un aumento de la capacidad productiva o a un alargamiento de la vida útil de los bienes, son incorporados al activo como mayor valor del mismo. El gasto por depreciación se registra en la Cuenta de Pérdidas y Ganancias. La amortización de los elementos del inmovilizado material se realiza sobre los valores de coste siguiendo el método lineal aplicando los siguientes coeficientes de amortización:

CONCEPTO	% DE AMORTIZACION ANUAL
Edificios administrativos	2%
Construcciones deportivas	4% - 33%
Instalaciones y maquinaria	10%
Material deportivo	33%
Elementos de transporte	20%
Mobiliario, enseres y Mat. oficina	20%
Otro inmovilizado	20%
Equipos para procesos de Información	25%

4.3. Instrumentos Financieros.**Activos financieros*****A) Clasificación y valoración***

Los activos financieros, a efectos de su valoración, se clasifican en alguna de las siguientes categorías:

1. Préstamos y partidas a cobrar
2. Inversiones en el patrimonio de empresas entidades vinculadas.
3. Activos financieros disponibles para la venta

Los activos con vencimiento inferior a 12 meses contados a partir de la fecha de Balance de Situación se clasifican como corrientes, mientras que aquéllos con vencimiento superior se clasifican como no corrientes.

La valoración inicial de los activos financieros se realiza por su valor razonable. El valor razonable es, salvo evidencia en contrario, el precio de la transacción, que equivale al valor razonable de la contraprestación entregada más los costes de transacción que le sean directamente atribuibles

a.1) Préstamos y partidas a cobrar

Son aquellos activos financieros que se originan por la venta de bienes y la prestación de servicios por operaciones de tráfico de la entidad, además se incluyen en esta categoría los créditos por operaciones no comerciales que son definidos como aquellos activos financieros que, no siendo instrumentos de patrimonio ni derivados, no tienen origen comercial, cuyos cobros son de cuantía determinada o determinable y que no se negocian en un mercado activo.

Esta partida contiene fundamentalmente créditos por operaciones comerciales con vencimiento no superior a un año y sin un tipo de interés contractual, por lo que se valoran por su valor nominal, tanto en la valoración inicial como en la valoración posterior, cuando el efecto de no actualizar los flujos de efectivo no es significativo.

Los préstamos y cuentas a cobrar con vencimiento inferior a 12 meses contados a partir de la fecha de balance, se clasifican como corrientes y, aquéllos con vencimiento superior a 12 meses se clasifican como no corrientes.

a.2) Inversiones en el patrimonio de entidades vinculadas

Se incluye en esta categoría la participación en el capital de la Fundación Vela Española, la cual se valora por su coste, menos, en su caso, el importe acumulado de las correcciones valorativas por deterioro.

f

a.3) Activos financieros disponibles para la venta

En esta categoría se incluye la participación en el capital de la Sociedad Desafío Español 2007, S.A.

Dado que se trata de una inversión en instrumentos de patrimonio cuyo valor razonable no se puede determinar con fiabilidad se valora por su coste, menos, en su caso, el importe acumulado de las correcciones valorativas por deterioro del valor.

*Pasivos financieros**A) Clasificación y valoración*

Los pasivos financieros se valoran inicialmente por su valor razonable, que salvo evidencia en contrario, es el precio de la transacción, que equivale al valor razonable de la contraprestación recibida. Los costes de transacción que sean directamente atribuibles forman parte de la valoración inicial para los pasivos financieros incluidos en la partida de débitos y partidas a pagar, para el resto de pasivos financieros dichos costes se imputan a la Cuenta de Pérdidas y Ganancias. Los pasivos con vencimiento inferior a 12 meses contados a partir de la fecha de Balance de Situación se clasifican como corrientes, mientras que aquéllos con vencimiento superior se clasifican como no corrientes.

a.1) Débitos y partidas a pagar

Son aquellos pasivos financieros que se originan por la compra de bienes y servicios por operaciones de tráfico de la empresa, además se incluyen en esta categoría los débitos por operaciones no comerciales que son definidos como aquellos pasivos financieros que, no siendo instrumentos derivados, no

tienen origen comercial. Después del reconocimiento inicial, los pasivos financieros incluidos en esta categoría se valoran por su coste amortizado. Los intereses devengados se contabilizan en la Cuenta de Pérdidas y Ganancias, aplicando el método del tipo de interés efectivo.

No obstante, los débitos por operaciones comerciales con vencimiento no superior a un año y que no tengan un tipo de interés contractual, tanto en la valoración inicial como en la valoración posterior, se valorarán por su valor nominal, cuando el efecto de no actualizar los flujos de efectivo no es significativo.

- 4.4. Transacciones en moneda extranjera.** Las transacciones en moneda extranjera se registran inicialmente al tipo de cambio vigente en la fecha de la transacción. Los activos y pasivos monetarios denominados en moneda extranjera se convierten al tipo de cambio vigente a la fecha de balance. Las diferencias de cambio, tanto positivas como negativas, que se originen en este proceso, así como las que se produzcan al liquidar dichos elementos patrimoniales, se reconocen en la Cuenta de Pérdidas y Ganancias del ejercicio en el que surjan.



- 4.5. Impuesto sobre beneficios:** La R.F.E.V. realiza la liquidación del Impuesto sobre beneficios de acuerdo con la ley 49/2002, de 23 de Diciembre, de las Entidades sin fines lucrativos y de los incentivos fiscales al mecenazgo, resultando base imponible cero, no dando lugar a la contabilización de activos y pasivos por impuesto diferido.
- 4.6. Ingresos y gastos:** Los ingresos y gastos se imputan en función de la corriente real de bienes y servicios que representan y con independencia del momento en que se produce la corriente monetaria o financiera derivada de ellos.
- 4.7. Subvenciones, donaciones y legados.** Las subvenciones, donaciones y legados no reintegrables se contabilizan inicialmente como ingresos directamente imputados al patrimonio neto y se reconocen en la cuenta de pérdidas y ganancias como ingresos de forma correlacionada con los gastos derivados de la subvención, donación o legado, de acuerdo con los siguientes criterios:

- Cuando se conceden para financiar gastos específicos, se imputan como ingresos en el mismo ejercicio en el que se devengan los gastos financiados.

- Cuando se conceden para adquirir activos del inmovilizado intangible o material, se imputan como ingresos del ejercicio en proporción a la dotación a la amortización efectuada en el ejercicio para los elementos mencionados.

Las subvenciones, donaciones y legados se valoran por el valor razonable del importe concedido.

NOTA 5. INMOVILIZADO INTANGIBLE EJERCICIO 2009

El detalle y movimiento de este epígrafe del balance de situación es como sigue:

INMOV. INMATERIAL	COSTES				AMORTIZACIONES			
	SALDO 31/12/09	ALTAS	BAJAS	SALDO 01/01/09	SALDO 31/12/09	ALTAS	BAJAS	SALDO 01/01/09
Propiedad Industrial	38.655,39	-	-	38.655,39	37.392,00	7.566,00	-	29.826,00
Aplicaciones Informáticas	100.622,46	17.851,19	-	82.771,27	80.830,82	10.604,00	-	70.226,82
TOTAL	139.277,85	17.851,19	-	121.426,66	118.222,82	18.170,00	-	100.052,82

La Propiedad Industrial corresponde al registro y renovación de Nombres y Marcas de Eventos Deportivos y Anagramas Nombres, de la Real Federación Española de Vela.

El importe de los elementos totalmente amortizados asciende a 56.195,40 euros al 31 de diciembre de 2009

NOTA 6. INMOVILIZADO MATERIAL EJERCICIO 2009

El detalle y movimiento de este epígrafe del balance de situación es como sigue:

INMOV. MATERIAL	COSTES				AMORTIZACIONES			
	SALDO 31/12/09	ALTAS	BAJAS	SALDO 01/01/09	SALDO 31/12/09	ALTAS	BAJAS	SALDO 01/01/09
Construcciones	3.753.411,67	41.766,55	-	3.711.645,12	850.404,07	134.720,35	-	715.683,72
Inst. Equipos Técnicos	1.313.401,71	199.844,92	-	1.113.556,79	1.021.786,08	148.781,62	-	873.004,46
Mobiliario	83.633,56	-	-	83.633,56	69.479,06	7.442,00	-	62.037,06
Equip. Proc. Inform.	110.138,24	11.500,63	-	98.637,61	83.437,33	12.735,00	-	70.702,33
E. de Transporte	36.987,30	-	-	36.987,30	36.987,30	-	-	36.987,30
TOTAL:	5.297.572,43	253.112,10	-	5.044.460,38	2.062.093,84	303.678,97	-	1.758.414,87



6.1 Construcciones administrativas. Recoge el coste de las oficinas en las cuales se encuentra la R.F.E.V., sita en Luis de Salazar Nº 9, adquiridas en el 2000 y ampliada en ejercicio 2005. La distribución de valor entre construcción y valor del suelo a 31.de diciembre de 2009 es la siguiente:

Luis Salazar, 9	COSTE	AMORT.ACUMULADA	NETO
Valor Construcción	928.934,70	(170.748,33)	758.186,37
Valor del Terreno	373.012,15	-	373.012,15
TOTAL	1.301.946,85	(170.748,33)	1.131.198,52

También recoge el coste del local comercial sito en la calle Emilia Nº 4, adquirido durante el ejercicio 1997 y cuyo detalle es como sigue:

	COSTE	AMORT.ACUMULADA	NETO
C/ Emilia, 4	31.531,87	(19.836,83)	11.695,04
TOTAL	31.531,87	(19.836,83)	11.695,04

6.2 Construcciones deportivas. El desglose de esta partida es el siguiente:

	COSTE	AMORT.ACUMULADA	NETO
Esc. Joaquín Blanco	198.207,78	(198.207,78)	0,00
Esc. de Bouzas	62.318,95	(62.318,95)	0,00
CEAR Santander	2.117.639,67	(285.110,59)	1.732.463,49
CEAR Santander Naves	41.766,55	(14.116,00)	27.650,55
TOTAL	2.419.932,95	(559.753,32)	1.760.114,04

Escuela Joaquín Blanco, situada en el término municipal de Mogan (Las Palmas de Gran Canaria), recoge las instalaciones deportivas construidas en una concesión administrativa por 50 años, a partir de 1972.

Escuela de Bouzas (Vigo). Instalaciones compartidas con la Federación Autonómica Gallega de Vela.

CEAR Príncipe Felipe (Santander) concesión administrativa provisional adquirida en el ejercicio 2005 y posteriormente renovada en 2006 por un periodo de 25 años, ampliable hasta un máximo de 35 años, a solicitud del concesionario , siempre que sea debidamente justificado por razones de amortización de la inversión realizada.

El apartado CEAR Santander Naves recoge el coste de la inversión en la rehabilitación de las naves anejas al edificio del CEAR Príncipe Felipe de Santander, las cuales están afectas a una concesión administrativa provisional de 3 años de duración mediante resolución de la Autoridad Portuaria de Santander de fecha 23 de Diciembre de 2008. El periodo de

amortización aplicado para esta inversión es de 3 años, análogo al de la duración de la concesión.

El importe de elementos totalmente amortizados a 31 de diciembre de 2009 en el apartado de construcciones asciende a 260.526,73 euros.

6.3 Instalaciones. Corresponde al coste de las instalaciones efectuadas en la sede federativa y al material deportivo que, debido a las actividades de la Federación, se encuentra ubicado en distintas Comunidades Autónomas.

6.4 La Federación mantiene un contrato de patrocinio en virtud del cual le son cedidos en uso activo de forma gratuita. Estas cesiones no se reflejan en las cuentas anuales.

Los elementos cedidos en uso son los siguientes:

a) *Embarcaciones:* Nueve lanchas cedidas por Duarry.

6.5 El importe de elementos totalmente amortizados a 31 de diciembre de 2009 para el resto de elementos del inmovilizado material no incluidos en el epígrafe de Construcciones asciende a 895.017,61 euros.



NOTA 7. CATEGORIAS DE ACTIVOS Y PASIVOS FINANCIEROS EJERCICIO 2009

7.1 Al 31 diciembre de 2009 el valor en libros de cada una de las categorías de activos financieros y otras cuentas a cobrar, a excepción de las inversiones en el patrimonio de entidades vinculadas es el siguiente:

Activos Financieros	Instrumentos financieros a largo plazo			Instrumentos financieros a corto plazo			Total
	Instrumentos de patrimonio	Valores representativos de deuda	Créditos otros	Instrumentos de patrimonio	Valores representativos de deuda	Créditos otros	
Categorías	31.12.09	31.12.09	31.12.09	31.12.09	31.12.09	31.12.09	31.12.09
Préstamos y partidas a cobrar	-	-	9.314,96	-	-	1.443.962,87	1.453.277,83
Activos disponibles para la venta (valorados a coste)	7.813,15	-	-	-	-	-	7.813,15
Total	7.813,15	-	9.314,96	-	-	1.443.962,87	1.461.090,98



7.2 Al 31 diciembre de 2009 el valor en libros de cada una de las categorías de pasivos financieros y otras cuantías a pagar es el siguiente:

Pasivos Financieros	Instrumentos financieros a largo plazo			Instrumentos financieros a corto plazo			Total
	Deudas con entidades de crédito	Obligaciones y otros valores negociables	Otros	Deudas con entidades de crédito	Obligaciones y otros valores negociables	Otros	
Categorías	31.12.09	31.12.09	31.12.09	31.12.09	31.12.09	31.12.09	31.12.09
Débitos y partidas a pagar	-	-	270.000,00	286.500,90	-	986.817,60	1.543.318,50
Total	-	-	270.000,00	286.500,90	-	986.817,60	1.543.318,50



NOTA 8. INVERSIONES EN ENTIDADES VINCULADAS A LARGO PLAZO

El saldo existente a fecha 31/12/09 de 6.010,12 Euros, corresponde a la participación en capital que posee la R.F.E.V. sobre la Fundación Vela Española y que no ha sufrido variación alguna referente al ejercicio anterior.

La fundación señalada tiene por objeto el fomento del deporte de la vela, persiguiendo como fines principales la financiación y el desarrollo de actividades relacionadas con la misma.

NOTA 9. INVERSIONES FINANCIERAS A LARGO PLAZO

El desglose de las partidas incluidas en esta rúbrica y su movimiento durante el ejercicio 2009 es el siguiente:

Inversiones financieras largo plazo	Saldo a 01.01.09	Aumentos	Disminuciones	Saldo a 31.12.09
Instrumentos de Patrimonio (9.1)	7.813,15	-	-	7.813,15
Otros activos financieros (9.2)	2.465,96	6.849,00	-	9.314,96
Total	10.279,11	6.849,00	-	17.128,11

- 9.1.** Instrumentos de Patrimonio: recoge la participación de la R.F.E.V. en el capital social de la sociedad Desafío Español 2007, S.A. El porcentaje de participación en la sociedad es del 13%. Esta inversión ha sido clasificada en la categoría de Activos Disponibles para la Venta y, dado que su valor razonable no se puede determinar con fiabilidad, se valora por su coste.
- 9.2.** Otros activos financieros: recoge el importe de distintas fianzas constituidas a largo plazo y cuyo detalle es el siguiente:

Fianza Unión Fenosa	442,94
Fianza Sevillana Electricidad	19,59
Fianza Agua	530,65
Fianza Alquiler Madrid	1.472,78
Fianza Caixa Renting		6.849,00
TOTAL		9.314,96



NOTA 10. DEUDORES A CORTO PLAZO

SUBCUENTAS	31/12/09
Afiliados y otras entidades (10.1)	46.387,69
Deudores varios (10.2.1)	1.204.099,09
Deudores dudoso cobro (10.2.2)	9.169,59
Anticipo de remuneraciones personal (10.3)	14.402,59
Administraciones Públicas (10.4)	179.073,50
Provisiones (10.5)	-9.169,59
TOTAL CUENTA DEUDORES	1.443.962,87

10.1 Afiliados y otras entidades deportivas: El saldo a fecha 31/12/09 es de 46.387,69 Euros el cual corresponde principalmente a cantidades pendientes de cobro de diversos clubes náuticos.

CONCEPTO	31/12/09
Afiliados y otras entidades deportivas	46.387,69
TOTAL	46.387,69



10.2.1 Deudores Varios:

Dentro del capítulo de Deudores Varios, como su propio nombre indica corresponde a una serie de saldos pendientes de cobrar a 31/12/09.

Se hace una relación de los saldos de Deudores más significativas a dicha fecha:

Deudores	31/12/2009
Deudores Fed. Autonómicas (10.2.1.1.)	210.780,46
Gobierno de Cantabria	185.990,00
ADO	165.457,76
Ayuntamiento de Santander	185.909,50
Ayuntamiento de Madrid	80.000,00
Autoridad Portuaria de Santander	75.400,00
Resto de deudores varios	300.561,37
Total Deudores Varios	1.204.099,99

10.2.1.1 Federaciones Autonómicas. El desglose de los conceptos que afectan a Federaciones Autonómicas es el siguiente (El presente cuadro es solo a título informativo):

SALDO DEUDOR F. AUTONÓMICAS AL 31/12/2009

FEDERACIÓN AUTONÓMICA	SALDO DEUDOR
F. ARAGONESA	218,32
F. ASTURIANA	4.412,59
F. BALEAR	48.249,68
F. CANARIA	20.038,10
F. CASTILLA LEÓN	2.058,32
F. CATALANA	22.330,57
F. EXTREMEÑA	15.700,65
F. GALLEGA	10.800,00
F. MADRILEÑA	3.528,11
F. MURCIANA	59.785,80
F. NAVARRA	2.234,94
F. VALENCIANA	11.823,50
F. VASCA	3.062,06
F. MELILLENSE	855,47
F. CANTABRA	5682,35
TOTAL	210.780,46

10.2.2 Deudores de dudoso cobro: Saldo de deudores de difícil cobro siendo su detalle igual al de la nota 10.5 de Provisiones para Insolvencias.

CONCEPTO	31/12/09
Deudores de dudoso cobro	9.169,59
TOTAL	9.169,59

10.3 Personal: Importe correspondiente a prestamos realizados al personal de la RFEV, con cargo a futuras remuneraciones. Mencionados anticipos están debidamente documentados y conforme al Convenio vigente de oficinas y despachos, por un montante de 14.402,59 Euros.

10.4 Administraciones Públicas: El detalle de mencionados partidos es como sigue:

	31/12/09
Comité Olímpico Español	9.113,39
H.P. IVA a compensar	169.960,11
TOTALES	179.073,50

10.5 Provisiones: Importes provisionados referente a una serie de deudores, a los cuales se les ha reclamado las deudas pendientes en diferentes ocasiones sin recibir contestación alguna, por lo que consideramos que dichos importes son de difícil cobro o realización.



Relacionamos, para conocimiento general, la composición de dicho saldo.

Guillermo Altadill Caudet	2.500,80
Asociación Nacional del Clubes	2.704,00
Carlos Iniesta Mira	1.573,62
Gregorio Toribio García	1.332,86
Matías Bonet Fullana	697,62
Manuel Jiménez Fraga	360,69
TOTAL	9.169,59

NOTA 11. AJUSTES POR PERIODIFICACION

El desglose de esta cuenta al 31 de diciembre de 2009, es el siguiente:

Gastos Anticipados	31/12/09
Gastos Anticipados	45.888,01
TOTAL	45.888,01

Anticipo de Gastos, es decir Pólizas pagadas en el año 2009 y cuyo gasto corresponde a dos ejercicios 2009 y 2010, por lo cual se realiza la correspondiente periodificación, así como una serie de gastos (actividades) que se han pagado por anticipado (hoteles, pasajes, inscripciones...) de competiciones que se celebraran durante el año 2009.

NOTA 12. EFECTIVO Y OTROS ACTIVOS LIQUIDOS EQUIVALENTES

El detalle de este epígrafe del balance de situación es como sigue:

CONCEPTO	31/12/09
Caja	31,11
Bancos	4.584,31
TOTAL	4.615,42

NOTA 13. FONDOS PROPIOS

El desglose referido al movimiento de las diferentes cuentas de este epígrafe durante el periodo informado ha sido el siguiente:

FONDOS PROPIOS	Fondo Social	Reservas Voluntarias	Rdos.Neg. Ej. Ant.	Pérdidas y Ganancias	TOTAL
Saldo a 01/01/09	1.269.885,22	-130.184,03		-68.860,34	1.070.840,85
Aplicación Rdos.			-68.860,34	68.860,34	0,00
Aumentos					0,00
Disminuciones		-243.736,35			-243.736,35
Resultados 2009				21.904,47	21.904,47
Saldo a 31/12/09	1.269.885,22	-373.920,38	-68.860,34	21.904,47	849.008,97

FONDO SOCIAL

Recoge el patrimonio inicial de la entidad más las sucesivas aplicaciones de resultados en base a los acuerdos adoptados por la Asamblea General.

RESERVA VOLUNTARIA

Esta rúbrica recoge los gastos e ingresos correspondientes a ejercicios anteriores al corriente derivados de la aplicación de la Norma de Registro y Valoración número 22, recogida en el Plan General Contable aprobado por el Real Decreto 1514/2007, de 16 de Noviembre.

El detalle de la composición del saldo de esta partida a 31 de Diciembre de 2009 es el siguiente:

	Importe
Saldo inicial (Deudor) a 01/01/09	130.184,03
Movimientos Deudores	
Gastos corrientes ejercicio 2008	65.736,35
Correcciones Informe Auditoria 2008	178.000,00
Total Movimientos Deudores	243.736,35
Saldo final (Deudor) a 31/12/09	373.920,38

Las partidas gastos corrientes ejercicio 2008 se corresponde con gastos cuyo devengo se produjo en dicho periodo.

La partida correcciones Informe de Auditoria 2008 contiene ajustes propuestos en dicho informe sobre previsiones de ingresos por contratos de publicidad e imagen y otras subvenciones.

NOTA 14. ACREEDORES A LARGO PLAZO

El detalle de este epígrafe del balance de situación es como sigue:

CONCEPTO	01.01.09	Incrementos	Traspaso c/p	31.12.09
Otras pasivos financieros	430.000,00	90.000,00	250.000,00	270.000,00
TOTAL	430.000,00	90.000,00	250.000,00	270.000,00

Esta partida recoge la cuantía de las cuotas con vencimiento superior a un año de los préstamos formalizados con el Consejo Superior de Deportes con periodo de amortización de 5 años y tipo de interés del 0% con el fin de ir financiando las inversiones en obras y equipos especiales del CEAR de Santander.

Las cuotas con vencimiento inferior al año son traspasadas al epígrafe "Otros Pasivos Financieros" dentro del Pasivo Corriente

NOTA 15. ACREEDORES A CORTO PLAZO

CONCEPTO	31/12/09
Deudas entidades de crédito (15.1)	286.500,90
Otros pasivos financieros (15.2)	251.714,00
Deudas con afiliados y entidades deportivas (15.3)	234.057,38
Deudas por compras o prestaciones de servicios (15.4)	397.311,15
Personal (15.5)	165,23
Administraciones Públicas (15.6)	103.569,84
TOTAL ACREEDORES CORTO PLAZO	1.273.318,50

15.1. Deudas con entidades de crédito.

El epígrafe que recoge este apartado, corresponde a la póliza suscrita con Caja de Madrid, cuyo saldo a 31/12/09 era de 286.500,90 Euros dispuestos siendo el límite concedido de 600.000,00€. El principal motivo de la concesión de la póliza es cubrir las necesidades de tesorería que la RFEV tiene durante el primer trimestre de cada ejercicio al recibir las subvenciones corrientes del CSD pasado mencionado periodo. El tipo de interés efectivo vigente es del 2,234%, para los saldos dispuestos.

15.2 Otros Pasivos Financieros.

CONCEPTO	31./12./09
Deuda c/p préstamo CSD (15.2.1)	250.000,00
Fianzas Recibidas c/p (15.2.2)	1.250,00
Partidas Pendientes de Aplicación (15.2.3)	464,00
TOTAL OTROS PASIVOS FINANCIEROS	251.714,00

15.2.1 Deudas c/p préstamo CSD. Este epígrafe recoge el traspaso del importe de las cuotas con vencimiento inferior al año de los préstamos formalizados con el Consejo Superior de Deportes que figuran en la nota 13 de esta memoria. Concretamente, el importe de las cuotas con vencimiento dentro del ejercicio 2.010 asciende a 250.000,00 Euros.

15.2.2 Fianzas recibidas c/p.

Recoge el importe de las cantidades depositadas como garantía por la cesión de uso puntual a un tercero de las furgonetas sitas en el CEAR Príncipe Felipe de Santander. El saldo de esta partida a 31.12.09 es de 1.250,00 Euros

15.2.3 Partidas pendientes aplicación.

El saldo de esta partida a 31.12.09 recoge de forma transitoria el importe de un ingreso en cuenta corriente de la RFEV por importe de 464,00 Euros cuyo origen está pendiente de identificar a fecha de formulación de las presentes cuentas.



15.3 Deudas con Afiliados y entidades Deportivas.

CONCEPTO	31/12/09
Deudas con Federaciones Autonómicas	10.388,91
Deudas con Clubes y Asociaciones Deportivas	22.672,60
Otros acreedores	200.995,87
TOTAL DEUDAS	234.057,38

15.3.1 Deudas con Federaciones Autonómicas. Esta cantidad asciende a 10.388,91 €, el desglose de los conceptos que afectan a Federaciones Autonómicas es el siguiente:

SALDO ACREEDOR F. AUTONÓMICAS AL 31/12/2009

FEDERACIÓN AUTONÓMICA	SALDO ACREEDOR
F.A. Andaluza	8.281,85
F.A. Cantabria	1.441,90
F.A. Castilla-La Mancha	626,33
F.A. Ceuta	38,83
TOTAL	10.388,91

15.3.2 Deudas con Clubes y Asociaciones Deportivas. por un importe de **22.672,60 €**, siendo los más significativos:

C.N. Motril	825,00
C.V. Palmaos	12.344,00
C.N. Salou	4.320,93
C. Surf Formentera	500,00
C.V. San Antoni	1.740,00
Consejo Superior Deportes	2.942,67
Total Deudas	22.672,60



15.3.3 Otros Acreedores: La composición del saldo a fecha 31/12/09 era de 200.995,87 Euros y se corresponde fundamentalmente con becas y premios pendientes de pago a dicha fecha.

15.4 Deudas por compras y prestaciones de servicios:

Importes pendientes de pago a fecha de 31/12/09 y según detalle.

Proveedores euros (15.3.1)	23.559,08
Profesionales Independientes (15.3.2)	91.039,44
Otros acreedores prestación de servicios (15.3.3)	282.712,63
TOTAL ACREEDORES	397.311,15

15.4.1. Proveedores saldo correspondiente a varios proveedores pendientes de pagar a fecha 31/12/09.

Se detalla relación de los mismos.

Pilar Miranda Jimeno	1.283,89
Quantum Europe Manufacturing	2.876,22
Astro Barcelona Racing Equipment	772,84
Sail Market	6.970,93
Lenam Vela Ligera	1.589,20
Hotel Vincci	1.066,00
Excellenium	3.000,00
Gonzalez Cuellar Abogados	3.000,00
Federico García- Germán Cruz	3.000,00
Total Proveedores	23.559,08

15.4.2 Profesionales Independientes saldo a fecha 31/12/09 es de 91.039,44 Euros

Se citan, como anexo de información los más significativos a fecha de Cierre 31/12/09:

Gomez-Acebo&Pombo	50.065,60
Tecn. Y Serv. Náuticos Bahía Santander	7.960,12
Antonio Candela Domingo	5.454,00
Javier Serrano Fernandez	6.733,32

15.4.3. Otros Acreedores prestación de Servicios. Saldo pendiente de abonar a fecha 31/12/09 por un montante de 282.712,63 Euros. Se citan los Acreedores de mayor relevancia a titulo informativo.

Proyecto Líquido	12.354,00
Rehabilitaciones Dervarensa	4.033,37
Talleres Faustino Diestro	6.137,88
MAPFRE Seguros Generales	30.218,69
Viajes El Corte Inglés	71.846,40
Náutica Parayás	6.031,39
Eloina Vega Sousa	7.820,39
Eulen	4.234,00
Gas Natural Cantabria	4.617,79
Veleria Nordeste	15.866,51

15.4 Personal:

Este epígrafe refleja las deudas con el personal por remuneraciones pendientes de pago. El saldo a fecha 31/12/09 es la siguiente:

Remuneraciones pendientes de pago	165,23
TOTAL	165,23

15.5 Administraciones públicas:

La composición del saldo a fecha 31/12/09 es la siguiente:

H.P. Retenciones Practicadas	74.192,13
Seguridad Social Acreedora	28.066,59
TOTAL	102.258,72

NOTA 16. SUBVENCIONES, DONACIONES Y LEGADOS

Este epígrafe del balance recoge las cantidades pendientes de imputar a resultados de las subvenciones de capital recibidas por la R.F.E.V. El detalle del movimiento de esta partida durante el ejercicio 2009 es el siguiente:

	Subvenciones de Capital
Saldo inicial a 01/01/09	2.411.601,22
Aumentos del ejercicio	238.990,00
Imputación a resultados	-268.912,49
Saldo final a 31/12/09	2.381.678,73

Detalle según origen de estas subvenciones de capital

CONCEPTO	31/12/09
Subvenciones en Capital C.S.D.	1.859.526,57
Otras Subvenciones en Capital	522.152,16
TOTALES	2.381.678,73

La imputación a resultados del ejercicio se realiza aplicando los mismos coeficientes utilizados para el cálculo de la dotación a amortización del inmovilizado financiado con la correspondiente subvención.

El importe de subvenciones de capital recibidas durante el ejercicio 2009 ha sido de 238.990,00 Euros, habiéndose cumplido las condiciones asociadas a la obtención y aplicación de la misma. El detalle de la aplicación dada a dicha subvención es el siguiente:

Concepto	CSD	Otras

Construcciones de uso Deportivo	-	41.766,55
Instalaciones - Equipos Especiales	33.000,00	144.223,45
Equipos Proceso de Información	2.330,00	-
Aplicaciones Informáticas	17.670,00	-
Total	53.000,00	185.990,00

NOTA 17. SITUACION FISCAL

La Entidad practica el cálculo para liquidar el Impuesto sobre Sociedades, de acuerdo con la Ley 49/2002, de 23 de Diciembre, de las Entidades sin fines lucrativos y de los incentivos fiscales al mecenazgo.

La conciliación del importe neto de ingresos y gastos del ejercicio con la base imponible del impuesto sobre beneficios es la siguiente:

	Cuenta de Perdidas y Ganancias		Ingresos y Gastos directamente imputados al Patrimonio Neto	
	Aumentos	Disminuciones	Aumentos	Disminuciones
Saldo de ingresos y gastos del ejercicio	21.904,47		-243.736,35	
Diferencias Permanentes	5.498.947,09	5.520.851,56	243.736,35	-
Base Imponible	0,00		0,00	

La R.F.E.V. viene aplicando la Regla de Prorrata especial, a partir del ejercicio de 1995, la cual se obtuvo por silencio administrativo.

Están sujetas a inspección las declaraciones a los Impuestos aplicables correspondientes a los últimos cuatro ejercicios.

El detalle de los débitos y créditos con la Hacienda Pública han sido consignados en las notas de esta memoria relativas a Deudores y Acreedores.

NOTA 18. APROVISIONAMIENTOS

La cuenta a fecha 31/12/08 tenía la siguiente composición de saldo.

CONCEPTO	31/12/08
Consumos de material deportivo	224.594,76
Consumos otros aprovisionamientos	3.460,57
Trabajos realizados por otras empresas	30.098,19
TOTAL	291.491,02

NOTA 19. GASTOS DE PERSONAL

Sueldos y salarios:

CONCEPTOS	31/12/09
Personal Administrativo	274.884,43
Indemnizaciones Administración	9.391,20
Personal técnico	749.994,31
Indemnizaciones P. técnico	5.334,98
Otros gastos sociales	2.089,40
Seguridad Social empresa	251.506,66
TOTAL	1.293.200,98

En páginas 38 y 39 se presenta una relación del personal existente en la RFEV, a fecha 31/12/2009, clasificado por categorías (administrativos y técnicos), también aparece indicado el tipo de contrato suscrito con la Federación y antigüedad del mismo, así como vencimiento de los contratos en el Personal Técnico.



PERSONAL ADMINISTRATIVO EJERCICIO 2009

ADMINISTRATIVO	CATEGORÍA	LABORAL/PROFESIONAL	ANTIGÜEDAD
Gerardo Pombo García	PRESIDENTE	LABORAL	04/01/01
Margarita Porteiro Fuertes	JEFA 1ª ADM.	LABORAL	03/06/91
Ma Cruz Delgado Velasco	JEFA 1ª ADM.	LABORAL	01/02/75
Cruz de la Viña Guzmán	OFIC. 1ª ADM.	LABORAL	01/02/93
Ma del Rosario Alonso Méndez	JEFA. 2ª ADM.	LABORAL	20/01/99
Silvia Baz Blázquez	AUX. ADMIN.	LABORAL	04/10/04
Ma Elena Mateos Mayoral	OFIC. 2ª ADM.	LABORAL	10/09/01
Ma Estela de la Fuente González	OFIC. 2ª ADM.	LABORAL	04/03/02
Vanesa González Llorente	OFIC. 2ª ADM.	LABORAL	03/06/03
Vanesa Mateos Sánchez	AUX. ADMIN.	LABORAL	09/06/08
Natalia Pelayo Antón	ADMINISTRA.	LABORAL	17/09/06
Montserrat Cossio Gómez	LICENCIADA	LABORAL	13/10/06
Isabel Teran Villegas	AUX. CEAR.	LABORAL	04/02/08
Raquel Ayuso Pascua	AUX. CEAR.	LABORAL	06/02/08
Jorge Seoane Rodríguez	MOZO CEAR	LABORAL	01/08/09
Roberto Mata González	CONTROLLER	LABORAL	09/03/09
Agustín Belarra Anero	MOZO CEAR	LABORAL	18/10/07
José Manuel Fernández Agudo	ADMINISTRA.	LABORAL	03/09/07

NOTA: PERSONAL A FECHA 31/12/09

PERSONAL TECNICO Y MULTIDISCIPLINAR EJERCICIO 2009

TECNICO	CATEGORÍA	LABORAL/PROFESIONAL	ANTIGÜEDAD	VENCIMIENTO CONTRATO
José Ma Benavides Alcibar	DIRECTOR TECNICO	LABORAL	19/02/01	31/12/08
Manuel Torres Simón	TECNICO	LABORAL	20/02/06	Fijo
Paul Maes	TEC. ENTRENA	LABORAL	23/12/85	Fijo
Alejandro Abascal García	TEC. ENTRENA	LABORAL	01/04/78	Fijo
Jorge Angulo Batista	TEC. ENTRENA	LABORAL	01/04/05	Fijo
Airam Rodríguez Sánchez	TEC. ENTRENA	LABORAL	01/02/06	Fijo
Eneko Fernández Gaztañaga	TEC. ENTRENA	LABORAL	01/10/05	Fijo
Antonio Bolado Cantera	TEC. CEAR.	LABORAL	01/01/06	Fijo
José Luis Piñana Sansalvador	TEC. ENTRENA	LABORAL	20/11/09	Fijo
Rodrigo Alonso Campo	TEC. ENTRENA	LABORAL	01/09/09	Fijo
Raúl Marcos Arellano Granell	TECNICO	LABORAL	01/08/09	Por obra y serv.
Santiago López-Vazquez	DIRECT. CO	LABORAL	07/01/09	Fijo
Antonio Cardona Espín	TECNICO	LABORAL	01/04/09	31/12/2009
Carlos López Fernández	TEC. CRUCERO	LABORAL	20/02/07	Fijo
MULTIDISCIPLINAR	CATEGORÍA	LABORAL/PROFESIONAL	ANTIGÜEDAD	VENCIMIENTO CONTRATO
Mª Carmen Vaz Pardal	MEDICO	PROFESIONAL	15/02/01	15/02/10
José Antonio Violan Corominas	PSICOLOGO	LABORAL	01/02/06	Fijo
Diego Claudio Quintana Santana	PREP. FISICO	LABORAL	01/11/06	Fijo
Luis Morales Rodríguez-Parets	FISIOTERAPEUTA	PROFESIONAL	01/07/09	31/12/2009

NOTA: PERSONAL A FECHA 31/12/2009

NOTA 20. DOTACIONES PARA AMORTIZACIONES DE INMOVILIZADO

Su composición es como sigue:

CONCEPTO	31/12/09
Dotación amortización inmovilizado inmaterial	18.170,00
Dotación amortización inmovilizado material	303.678,97
TOTAL	321.848,97

NOTA 21. OTROS GASTOS DE EXPLOTACION

Su composición es como sigue:

CONCEPTO	31/12/09
Servicios exteriores (21.1)	1.338.878,97
Tributos (21.2)	312.743,89
Pérdidas por operaciones comerciales (21.3)	293,65
Otros gastos gestión corriente (21.4)	1.915.292,75
TOTAL OTROS GASTOS EXPL.	3.557.209,26

21.1 Servicios Exteriores:

La composición del saldo al 31/12/2009 era el siguiente

CONCEPTO	31/12/09
Investigación y Desarrollo	3.338,82
Arrendamientos	136.919,56
Reparaciones y conservación	230.472,18
Servicios profesionales	603.657,25
Transportes	47.424,55
Primas de seguros	135.814,57
Publicidad, propaganda y relaciones públicas	19.811,14
Suministros	26.964,17
Otros servicios (21.1.1)	134.476,73
TOTAL SERVICIOS EXTERIORES	1.338.878,97

21.1.1 Otros servicios:

El detalle de esta cuenta a 31/12/2009 es el siguiente:

CONCEPTO	31/12/09
Gastos de viaje personal administrativo	899,37
Material de oficina	34.725,21
Libros y suscripciones	0,00
Comunicaciones	49.202,33
Jurídicos y contenciosos	8.700,00
Gastos de viaje órganos de gobierno	36.777,19
Otros gastos	4.172,63
TOTAL OTROS SERVICIOS	134.476,73

21.2 Tributos:

El gasto corresponde a diversos tributos de Entidades Municipales (Impuesto de circulación de vehículos, Impuesto de bienes e inmuebles, etc....), así como el cálculo de la Prorrata del IVA, además de al canon que se paga a la Autoridad Portuaria de Santander por las instalaciones del CEAR "Príncipe Felipe".

CONCEPTO	31/12/09
Tributos	311.432,77
Ajustes negativos imposición indirecta	1.311,12
TOTAL TRIBUTOS	312.743,89

Igualmente la Federación prevee **0,00** Euros en el pago del Impuesto de Sociedades del presente ejercicio.

21.3 Pérdidas, deterioro y variación de provisiones por operaciones comerciales:

El detalle de esta partida a 31/12/2009 es como sigue:

CONCEPTO	31/12/09
Pérdidas por créditos incobrables	293,65
TOTAL	293,65

21.4 Otros gastos de gestión corriente:

El detalle de esta partida a 31/12/2009 es como sigue:

CONCEPTO	31/12/09
Subvenciones a Fed. territoriales	82.341,99
Subvenciones a Clubes	114.534,93
Cuotas afiliaciones a organismos internacionales	90.579,00
Becas, premios y ayudas a deportistas	876.297,32
Gastos de viaje (Actividades)	748.596,84
Reintegro Subvenciones	2.942,67
TOTAL	1.915.292,75

NOTA 22. GASTOS FINANCIEROS Y GASTOS ASIMILADOS

Este epígrafe recoge los gastos originados por el uso de financiación ajena.

CONCEPTO	31/12/09
Por deudas con terceros y gastos asimilados	25.001,92
TOTAL GASTOS FINANCIEROS	25.001,92

NOTA 23. GASTOS EXCEPCIONALES

Esta partida recoge aquellos gastos de naturaleza no ordinaria que no deban contabilizarse en otras cuentas de gasto.

CONCEPTO	31/12/09
Gastos Excepcionales	194,94



NOTA 24. INGRESOS FEDERATIVOS

La composición del saldo al 31/12/2009, así como su desglose, es como sigue:

CONCEPTO	31/12/09
Por Cuotas Clubes (24.1)	45.020,00
Por Asociaciones Deportivas (24.2)	181.964,48
Por actividades docentes (24.3)	321.716,24
Por publicidad e imagen (24.4)	832.814,60
Otros ingresos (24.5)	164.857,83
TOTAL ING. FEDERATIVOS	1.546.373,15

24.1 Cuotas Clubes y Asociaciones Deportivas

Corresponde a los ingresos recibidos por la cuota de Clubes Náuticos percibida por esta RFEV durante el ejercicio 2009.

CONCEPTO	31/12/09
Cuotas Clubes	45.020,00
TOTAL ING. CUOTAS CLUBES	45.020,00

24.2 Por Asociaciones Deportivas

CONCEPTO	31/12/09
Asociaciones Deportivas	181.964,48

Corresponde a la repercusión del seguro Mapfre de las licencias Federativas con distintas Federaciones Autonómicas y de la repercusión de 5 Euros por licencia de las distintas Federaciones.



24.3 Por actividades docentes

Su composición a 31/12/09 es como sigue:

CONCEPTO	31/12/09
Expedición y renovación títulos	4.232,31
Por cursillos	317.483,93
TOTAL ING. ACTIV. DOCENTES	321.716,24

La actividad más importante que se desarrolla en el CEAR "Príncipe Felipe" de Santander, aparte de ser la base del Equipo Olímpico, es impartir cursos, siendo estos una importante fuente de financiación para el CEAR.

24.4 Por publicidad e imagen

Su composición a 31/12/09 es como sigue:

CONCEPTO	31/12/09
Regla 79	41.258,64
Sponsorización	103.283,96
Asociación de Deportes Olímpicos	688.272,00
TOTAL ING. POR PUBLICIDAD	832.814,60

24.5 Otros ingresos

La composición del saldo a 31/12/09 es la siguiente:

CONCEPTO	31/12/09
Otros Ingresos	164.857,83
TOTAL VENTAS Y OTROS ING.	164.857,83

Otros Ingresos corresponden primordialmente a al expedición de Ratings y números de Vela.



NOTA 25. OTROS INGRESOS DE EXPLOTACIÓN

La composición del saldo a 31/12/09 es la siguiente:

CONCEPTO	31/12/09
Ingresos accesorios y de gestión corriente (25.1)	121.961,65
Subvenciones (25.2)	3.572.819,18
TOTAL OTROS ING. DE EXPLT.	3.694.780,83

25.1 Ingresos accesorios y otros de gestión corriente

El detalle a 31/12/09, es el siguiente:

CONCEPTO	31/12/09
Ingresos por publicaciones y otros	73.091,34
Ingresos por arrendamientos	48.870,31
TOTAL ING. ACC. Y GEST. COR.	121.961,65

25.2 Subvenciones a la explotación

El detalle del mencionado epígrafe a fecha 31/12/09 es como sigue:

CONCEPTO	31/12/09
Subvenciones ordinarias CSD	3.381.251,47
Subvenciones COE	11.567,71
Otras subvenciones / Donaciones	180.000,00
TOTAL SUBVEN. A LA EXPLT.	3.572.819,18

El importe de subvenciones a la explotación recibidas durante el ejercicio 2009 ha sido de **3.572.819,18** Euros, habiéndose cumplido las condiciones asociadas a la obtención y aplicación de las mismas.



NOTA 26. OTROS INTERESES E INGRESOS ASIMILADOS

Su detalle a fecha 31/12/09 es el siguiente:

CONCEPTO	31/12/09
Otros Intereses	1.332,82
TOTAL OTROS INTERESES	1.332,82

NOTA 27. SUBVENCIONES DE CAPITAL TRANSFERIDAS AL RESULTADO DEL EJERCICIO

La composición del mencionado saldo a fecha 31/12/09 es como sigue:

CONCEPTO	31/12/09
Subvenciones de capital transferido al ejercicio	268.912,49

Las subvenciones no reintegrables se contabilizan inicialmente como ingresos directamente imputados al patrimonio neto, cuando se conceden para adquirir activos del inmovilizado intangible o material, se imputan como ingresos del ejercicio en proporción a la dotación a la amortización efectuada en el ejercicio para los elementos mencionados.

Igualmente se han cumplido las condiciones asociadas a la obtención y aplicación de las subvenciones referidas en este epígrafe.

NOTA 28. INGRESOS EXCEPCIONALES

Esta partida recoge aquellos ingresos de naturaleza no ordinaria que no deban contabilizarse en otras cuentas de ingresos.

CONCEPTO	31/12/09
Ingresos Excepcionales	9.452,27



NOTA 29. RETRIBUCIONES Y OTRAS PRESTACIONES A MIEMBROS DE LOS ORGANOS FEDERATIVOS

La entidad no retribuye ni ha concedido créditos o anticipos a los miembros de Órganos Federativos por ningún concepto, a excepción de la retribución del Presidente (acuerdo Asamblea General 01/04/2006).

Al 31 de diciembre de 2009, la Entidad no había contraído obligaciones por pensiones, seguros de vida, ni compromisos de garantía, con miembros de los Órganos Federativos.

Por la asistencia a Asambleas, reuniones federativas y Campeonatos, los miembros de los Órganos Federativos perciben las dietas y gastos de viaje autorizados presupuestariamente. El detalle de las cuantías correspondientes al ejercicio 2009 es el siguiente:

CONCEPTO	2009
Sueldos y salarios	90.545,04
Dietas y gastos de viaje	43.964,35

NOTA 30. NORMATIVAS SOBRE PROTECCIÓN DE DATOS Y PREVENCIÓN DE RIESGOS LABORALES

La Federación en el presente ejercicio ha realizado los controles necesarios según mandan las Normativas de Protección de Datos y Prevención de Riesgos Laborales.

NOTA 31. CODIGO DE BUEN GOBIERNO

La Federación ha elaborado dirigido a los Órganos Federativos el Código de Buen Gobierno, así como un Manual de Procedimientos, este último pendiente de nuevas propuestas y ejecución final.

NOTA 32. OTRA INFORMACION

La Federación obtuvo durante el año 2008, el Certificado del sistema de Gestión ISO 14001:2004

NOTA 33. CONCILIACIÓN ENTRE CUENTA DE PÉRDIDAS Y GANANCIAS Y LIQUIDACIÓN DEL PRESUPUESTO:

El resultado contable coincide con el resultado de la liquidación del presupuesto del ejercicio.



REAL FEDERACION ESPAÑOLA VELA

INFORME MIXTO ACTUACIONES / CUENTAS Ejercicio: 2009

Filtro Ejercicio: 2009, Filtro fecha: 01/01/09..31/12/09

CUESTA	SUBCUENTA	DESCRIPCION	PRESUPUESTO		MODIFICACION	PRESUPUESTO	REALIZADO	DESVIACION	
			INICIAL	FINAL				IMPORTE	%
6		ACTIVIDAD: I Alta Competición							
		COMPRAS Y GASTOS	2.134.773,59	2.265.123,59	130.350,00	2.234.208,44	-30.915,15	-1,36	
60		COMPRAS	180.350,00	188.500,00	8.150,00	191.452,17	2.952,17	1,57	
600		Compras de material deportivo	180.350,00	188.500,00	8.150,00	190.027,99	1.527,99	0,81	
60000		Material deportivo 470	49.460,00	49.460,00	0,00	40.748,05	-8.711,95	-17,61	
60004		Material deportivo Star	20.300,00	20.300,00	0,00	15.745,62	-4.554,38	-22,44	
60006		Mat. Deportivo Lase Standar	12.753,00	12.753,00	0,00	14.097,91	1.344,91	10,55	
60006		Material deportivo Mistral	27.227,00	27.227,00	0,00	29.626,48	2.399,48	8,81	
60007		Material deportivo 49er	28.450,00	36.600,00	8.150,00	46.106,58	9.506,58	25,97	
60008		Material deportivo Finn	17.000,00	17.000,00	0,00	19.027,40	2.027,40	11,93	
60014		Material dtvo.Laser Radial	16.860,00	16.860,00	0,00	12.366,36	-4.493,64	-26,65	
60028		Material Deportivo Match Race	8.300,00	8.300,00	0,00	12.309,59	4.009,59	48,31	
602		Compras otros aprovisionam.	0,00	0,00	0,00	1.424,18	1.424,18	0,00	
60200		Material medico	0,00	0,00	0,00	1.424,18	1.424,18	0,00	
62		SERVICIOS EXTERIORES	370.975,42	385.737,92	14.762,50	347.079,29	-38.658,63	-10,02	
620		Gastos Investig. y desarrollo	40.022,00	40.022,00	0,00	984,82	984,82	0,00	
62000		Investigación y desarrollo	40.022,00	40.022,00	0,00	984,82	984,82	0,00	
621		Arrendamientos y cánones	79.991,00	79.991,00	0,00	87.575,64	7.584,64	9,48	
62101		Instalac.deport.equipos espec.	79.991,00	79.991,00	0,00	87.575,64	7.584,64	9,48	
622		Reparación y conservación	0,00	0,00	0,00	251,69	251,69	0,00	
62201		Instalaciones y equipos espec.	0,00	0,00	0,00	251,69	251,69	0,00	
623		Servicios de prof. Indep.	250.962,42	285.724,92	14.762,50	238.533,85	-27.191,07	-10,23	
62300		Técnicos deportivos	120.900,00	128.344,64	7.444,64	93.694,82	-34.649,82	-27,00	
62301		Servicios Médicos	48.000,00	55.317,86	7.317,86	45.903,50	-9.414,36	-17,02	
62309		Otros Profesionales	82.062,42	82.062,42	0,00	98.935,53	16.873,11	20,56	
625		Primas de seguros	0,00	0,00	0,00	19.387,55	19.387,55	0,00	
62500		Primas de Inmovilizado	0,00	0,00	0,00	3.745,68	3.745,68	0,00	
62501		Primas Actividades deportivas	0,00	0,00	0,00	13.556,60	13.556,60	0,00	
62509		Otras primas de seguro	0,00	0,00	0,00	2.085,27	2.085,27	0,00	
629		Otros servicios	0,00	0,00	0,00	345,74	345,74	0,00	
62907		Otros gastos	0,00	0,00	0,00	345,74	345,74	0,00	
63		TRIBUTOS	0,00	0,00	0,00	2.204,17	2.204,17	0,00	
631		Otros tributos	0,00	0,00	0,00	2.204,17	2.204,17	0,00	
63100		De entidades municipales	0,00	0,00	0,00	444,17	444,17	0,00	
63109		Otros Tributos	0,00	0,00	0,00	1.760,00	1.760,00	0,00	

REAL FEDERACION ESPAÑOLA VELA

INFORME MIXTO ACTUACIONES / CUENTAS Ejercicio: 2009

Filtro Ejercicio: 2009, Filtro fecha: 01/01/09..31/12/09

CUENTA	SUBCUENTA	DESCRIPCION	PRESUPUESTO INICIAL	MODIFICACION IMPORTE	PRESUPUESTO FINAL	REALIZADO	DESVIACION	
							IMPORTE	%
64		ACTIVIDAD: I Alta Competición						
		GASTOS DE PERSONAL	650.052,17	-14.762,50	635.289,67	544.458,73	-90.830,94	-14,30
640		Sueldos y Salarios	531.484,16	-14.762,50	516.721,66	432.338,36	-84.383,30	-16,33
	64001	De personal técnico	531.484,16	-14.762,50	516.721,66	432.338,36	-84.383,30	-16,33
641		Indemnizaciones	0,00	0,00	0,00	5.334,98	5.334,98	0,00
	64101	De personal tecnico	0,00	0,00	0,00	5.334,98	5.334,98	0,00
642		S.S. cargo empresa	118.568,01	0,00	118.568,01	105.810,99	-12.757,02	-10,76
	64201	De personal técnico dep	118.568,01	0,00	118.568,01	105.810,99	-12.757,02	-10,76
649		Otros gastos sociales	0,00	0,00	0,00	974,40	974,40	0,00
	64901	Formacion de Personal	0,00	0,00	0,00	974,40	974,40	0,00
65		OTROS GASTOS DE GESTIÓN	765.646,00	122.200,00	887.846,00	876.308,87	-11.537,13	-1,30
652		Subv a clubes y asoc dptivas	28.650,00	0,00	28.650,00	0,00	-28.650,00	-100,00
	65209	Otras Subvenciones	28.650,00	0,00	28.650,00	0,00	-28.650,00	-100,00
653		Cuotas a organismos deportivos	0,00	0,00	0,00	460,00	460,00	0,00
	65300	Cuotas afiliacion Organ Intern	0,00	0,00	0,00	10,00	10,00	0,00
	65301	Cuotas inscrip Act Dep Intern	0,00	0,00	0,00	450,00	450,00	0,00
654		Ayudas a dptistas y otro pers	736.996,00	-122.200,00	859.196,00	870.896,32	11.700,32	1,36
	65403	Ayuda a deportistas	736.996,00	-122.200,00	859.196,00	870.896,32	11.436,32	1,33
	65404	Ayuda a Tecnicos deportivos	0,00	0,00	0,00	264,00	264,00	0,00
	65500	Desplaz dptistas y pers dptivo	0,00	0,00	0,00	2.009,88	2.009,88	0,00
	65501	Gastos de desplazamiento equ.	0,00	0,00	0,00	1.242,00	1.242,00	0,00
	65501	Alojamiento y Alimentación	0,00	0,00	0,00	767,88	767,88	0,00
	657	Reintegro subv ej corriente	0,00	0,00	0,00	2.942,67	2.942,67	0,00
	65700	Reintegro subv. Ejerc. Corrien	0,00	0,00	0,00	2.942,67	2.942,67	0,00
68		DOTACIONES PARA AMORTIZACIONE	167.750,00	0,00	167.750,00	272.705,21	104.955,21	62,57
680		Amort. inmovilizado intangible	75.850,00	0,00	75.850,00	149.847,62	73.997,62	97,56
	68003	Dotac.amort.dchos.propied.ind.	74.800,00	0,00	74.800,00	148.781,62	73.981,62	98,91
	68006	Dot.amort.dchos.propied.ind.	74.800,00	0,00	74.800,00	148.781,62	73.981,62	98,91
	6800600	Dot.amort.aplicac.infarmáticas	1.050,00	0,00	1.050,00	1.066,00	16,00	1,52
	6800600	Dot.amort.aplicac.infarmáticas	1.050,00	0,00	1.050,00	1.066,00	16,00	1,52
681		Amort. inmovilizado material	91.900,00	0,00	91.900,00	122.857,59	30.957,59	33,69
	68101	Dotac.amort.Edificios/construc	85.000,00	0,00	85.000,00	114.181,59	29.181,59	34,33
	6810100	Dotac.amort.Edificios/construc	85.000,00	0,00	85.000,00	114.181,59	29.181,59	34,33
	68106	Dotac.amort.Mobiliario	3.900,00	0,00	3.900,00	3.059,00	-841,00	-21,56
	6810600	Dotac.amort.Mobiliario	3.900,00	0,00	3.900,00	3.059,00	-841,00	-21,56

REAL FEDERACION ESPAÑOLA VELA
INFORME MIXTO ACTUACIONES / CUENTAS Ejercicio: 2009

Filtro Ejercicio: 2009, Filtro fecha: 01/01/09..31/12/09

CUENTA	SUBCUENTA	DESCRIPCION	PRESUPUESTO INICIAL	MODIFICACION IMPORTE	PRESUPUESTO FINAL	REALIZADO	DESVIACION	
							IMPORTE	%
ACTIVIDAD: I		Alta Competición						
	68107	Dotac.amort.eq.proces.informac	3.000,00	0,00	3.000,00	5.617,00	2.617,00	87,23
	6810700	Dotac.amort.eq.proces.inform	3.000,00	0,00	3.000,00	5.617,00	2.617,00	87,23
TOTAL INDIRECTOS			2.134.773,59	130.350,00	2.265.123,59	2.234.208,44	-30.915,15	-1,36
09-001	470 Masculino	CPTO. MUNDO 470 M	19.000,00	0,00	19.000,00	18.644,35	-355,65	-1,87
09-002	470 Masculino	CPTO. EUROPA 470 M	12.195,00	0,00	12.195,00	10.256,03	-1.938,97	-15,90
09-004	470 Masculino	SO HYERES 470 M	8.298,00	0,00	8.298,00	7.614,84	-683,16	-8,23
09-005	470 Masculino	TRF PRINCESA SOFIA 470 M	7.928,00	0,00	7.928,00	6.488,30	-1.439,70	-18,16
09-006	470 Masculino	HOLLAND REGATTA 470 M	8.146,00	0,00	8.146,00	5.622,45	-2.523,55	-30,98
09-008	470 Masculino	CONCENTRACIONES 470 M	18.404,00	-12.000,00	6.404,00	9.912,31	3.508,31	54,78
09-009	470 Femenino	CPTO. MUNDO 470 F	9.176,00	0,00	9.176,00	7.093,03	-2.082,97	-22,70
09-010	470 Femenino	CPTO. EUROPA 470 F	10.580,00	-5.900,00	4.680,00	4.316,27	-363,73	-7,77
09-011	470 Femenino	DELTA LLOYD REGATTA 470 F	5.684,00	-2.000,00	3.684,00	3.521,36	-162,64	-4,41
09-012	470 Femenino	SO HYERES 470 F	5.928,00	-2.250,00	3.678,00	3.615,78	-62,22	-1,69
09-013	470 Femenino	TRF PRINCESA SOFIA 470 F	6.066,00	-2.750,00	3.316,00	3.169,01	-146,99	-4,43
09-017	Finn	CPTO. MUNDO FINN	4.832,00	0,00	4.832,00	5.988,78	1.156,78	23,94
09-018	Finn	CPTO. EUROPA FINN	7.792,00	-7.792,00	0,00	0,00	0,00	0,00
09-019	Finn	HOLLAND REGATTA FINN DELTA LLOYD	4.129,00	0,00	4.129,00	7.018,37	2.889,37	69,98
09-020	Finn	S.O. HYERES FINN	4.972,00	0,00	4.972,00	2.651,45	-2.320,55	-46,67
09-021	Finn	SAIL MELBOURNE REGATTA FINN	9.200,00	-9.200,00	0,00	0,00	0,00	0,00
09-022	Finn	TRF PRINCESA SOFIA FINN	5.064,00	0,00	5.064,00	5.002,80	-61,20	-1,21
09-024	Finn	SO KIEL FINN SEMANA	4.340,00	0,00	4.340,00	5.372,15	1.032,15	23,78
09-025	Finn	ROLEX MIAMI FINN	10.210,00	0,00	10.210,00	13.597,89	3.387,89	33,18
09-026	Finn	CONCENTRACIONES BASE FINN	7.260,00	3.256,00	10.516,00	14.649,01	4.133,01	39,30
09-027	Laser Standard	CPTO. EUROPA LASER STANDARD	8.384,00	0,00	8.384,00	5.776,33	-2.607,67	-31,10
09-028	Laser Standard	CPTO. MUNDO LASER STANDARD	14.430,00	0,00	14.430,00	14.385,57	-44,43	-0,31
09-029	Laser Standard	SO HYERES LASER STANDARD	4.942,00	0,00	4.942,00	4.574,11	-367,89	-7,44
09-030	Laser Standard	SEMANA HOLANDESA LASER STANDARD	4.799,00	0,00	4.799,00	3.260,37	-1.538,63	-32,06
09-033	Laser Standard	TRF PRINCESA SOFIA LASER STANDARD	4.746,00	0,00	4.746,00	3.332,98	-1.413,02	-29,77
09-035	Laser Standard	CONCENTRACIONES BASE LASER STA	14.920,00	-4.000,00	10.920,00	9.371,60	-1.548,40	-14,10
09-036	Absoluto Laser Radial	CPTO. MUNDO LASER RADIAL	14.200,00	0,00	14.200,00	13.970,48	-228,52	-1,62
09-037	Absoluto Laser Radial	CPTO. EUROPA LASER RADIAL	7.670,00	0,00	7.670,00	7.641,71	-28,29	-0,37
09-038	Absoluto Laser Radial	SO HYERES LASER RADIAL	5.493,00	0,00	5.493,00	5.013,79	-479,21	-8,72

REAL FEDERACION ESPAÑOLA VELA

INFORME MIXTO ACTUACIONES / CUENTAS Ejercicio: 2009

Filtro Ejercicio: 2009, Filtro fecha: 01/01/09..31/12/09

CUENTA	SUBCUENTA	DESCRIPCION	PRESUPUESTO		MODIFICACION IMPORTE	PRESUPUESTO FINAL		REALIZADO	DESVIACION	
			INICIAL						IMPORTE	%
ACTIVIDAD: Alta Competición										
09-039	Absoluto Laser Radial	HOLLAND REGATA LASER RADIAL	4.893,00	0,00	4.893,00	4.893,00	3.512,64	-1.380,36	-28,21	
09-040	Absoluto Laser Radial	REGATA DE CARNAVAL LASER RADIAL	3.384,00	0,00	3.384,00	3.384,00	1.022,54	-2.361,46	-69,78	
09-041	Absoluto Laser Radial	PRINCESA SOFIA LASER RADIAL	5.692,00	0,00	5.692,00	5.692,00	4.684,76	-1.007,24	-17,70	
09-043	Absoluto Laser Radial	CONCENTRACIONES LASER RADIAL	21.177,00	-15.000,00	6.177,00	6.177,00	4.015,53	-2.161,47	-34,99	
09-044	RSX:M	CPTO. MUNDO RSX M	6.800,00	0,00	6.800,00	6.800,00	6.617,42	-182,58	-2,69	
09-045	RSX:M	CPTO. EUROPA RSX M	14.620,00	-1.800,00	12.820,00	12.820,00	10.102,93	-2.717,07	-21,19	
09-047	RSX:M	TRF PRINCESA SOFIA RSX M	4.782,00	0,00	4.782,00	4.782,00	2.421,19	-2.360,81	-49,37	
09-048	RSX:M	SO HYERES RSX M	3.996,00	0,00	3.996,00	3.996,00	3.118,22	-877,78	-21,97	
09-049	RSX:M	SEMANA ANDALUZA DE CARNAVAL RSX	1.896,00	0,00	1.896,00	1.896,00	1.113,10	-782,90	-41,29	
09-050	RSX:M	CONCENTRACIONES RSX M	27.798,00	0,00	27.798,00	27.798,00	13.499,36	-14.298,64	-51,44	
09-051	Absoluto RSX:F	CPTO. MUNDO RSX F	7.090,00	0,00	7.090,00	7.090,00	6.246,04	-843,96	-11,90	
09-052	Absoluto RSX:F	CPTO. EUROPA RSX F	12.190,00	0,00	12.190,00	12.190,00	10.657,11	-1.532,89	-12,57	
09-053	Absoluto RSX:F	HOLLAND REGATA DELTA LLOYD RSX	4.058,00	0,00	4.058,00	4.058,00	3.327,73	-730,27	-18,00	
09-054	Absoluto RSX:F	TRF. PRINCESA SOFIA RSX F	4.238,00	0,00	4.238,00	4.238,00	3.740,91	-497,09	-11,73	
09-055	Absoluto RSX:F	SO HYERES RSX F	3.824,00	0,00	3.824,00	3.824,00	3.484,76	-339,24	-8,87	
09-056	Absoluto RSX:F	RGTA SAIL FOR GOLD RSX:F	2.780,00	0,00	2.780,00	2.780,00	3.066,59	286,59	10,31	
09-057	Absoluto RSX:F	CONCENTRACIONES RSX F	29.445,00	-8.000,00	21.445,00	21.445,00	20.549,17	-895,83	-4,18	
09-059	Match Race Fem	CPTO. EUROPA MACH RACE FEMENINO	6.593,00	-6.593,00	0,00	0,00	0,00	0,00	0,00	
09-060	Match Race Fem	CRITERIUM INTER CALPE MATCH RACE	3.936,00	0,00	3.936,00	3.936,00	2.241,08	-1.694,92	-43,06	
09-061	Match Race Fem	DELTA LLOYD REGATA MATCH RACE	9.368,00	0,00	9.368,00	9.368,00	8.863,30	-504,70	-5,39	
09-063	Match Race Fem	SAIL FOR GOLD WEYMOUTH MATCH RA	12.240,00	-5.000,00	7.240,00	7.240,00	7.246,77	6,77	0,09	
09-064	Match Race Fem	SEMANA DE KIEL MATCH RACE	11.140,00	-5.400,00	5.740,00	5.740,00	6.332,06	592,06	10,31	
09-066	Match Race Fem	CONCENTRACIONES MATCH RACE	29.940,00	-4.000,00	25.940,00	25.940,00	23.639,43	-2.300,57	-8,87	
09-067	Vela Olimpica Varias Clases	CONCENTRACIONES MEDICOS	7.000,00	0,00	7.000,00	7.000,00	4.699,66	-2.300,34	-32,86	
09-068	Vela Olimpica Varias Clases	REUNIONES TECNICOS	6.000,00	0,00	6.000,00	6.000,00	3.113,64	-2.886,36	-48,11	
09-069	Vela Olimpica Varias Clases	CONTROL ANTIDOPAJE	1.000,00	0,00	1.000,00	1.000,00	39,09	-960,91	-96,09	
09-070	Vela Olimpica Varias Clases	DESPLAZAMIENTOS EQUIPO TECNICO	12.000,00	0,00	12.000,00	12.000,00	28.775,81	16.775,81	139,80	
09-071	Vela Olimpica Varias Clases	CEAR SANTANDER	706.556,24	0,00	706.556,24	706.556,24	865.717,86	159.161,62	22,53	
09-074	Vela Olimpica Varias Clases	CHRISTMAS RACE	8.000,00	0,00	8.000,00	8.000,00	8.000,00	0,00	0,00	
09-075	Vela Ligera Varias Clases	CPTO. DEL MUNDO VELA RADIO CONTR	2.000,00	0,00	2.000,00	2.000,00	2.000,00	0,00	0,00	
09-076	Vela Infantil Varias Clases	CPTO. DE EUROPA DE LASER 4.7 INFAN	6.498,00	0,00	6.498,00	6.498,00	7.008,55	510,55	7,86	
09-077	Deporte y Mujer	DEPORTE Y MUJER 2009	16.600,00	0,00	16.600,00	16.600,00	14.065,53	-2.534,47	-15,27	
09-078	Vela Ligera Varias Clases	CPTO. MUNDO ISAF JUVENIL	16.000,00	0,00	16.000,00	16.000,00	17.790,40	1.790,40	11,19	
09-079	Vela Ligera Varias Clases	CPTO. DE EUROPA LASER RADIAL JUVE	5.048,00	0,00	5.048,00	5.048,00	7.463,17	2.415,17	47,64	

REAL FEDERACION ESPAÑOLA VELA

INFORME MIXTO ACTUACIONES / CUENTAS Ejercicio: 2009

Filtro Ejercicio: 2009, Filtro fecha: 01/01/09..31/12/09

CUENTA	SUBCUENTA	DESCRIPCION	PRESUPUESTO		MODIFICACION IMPORTE	PRESUPUESTO		REALIZADO	DESVIACION	
			INICIAL	FINAL		IMPORTE	%			
ACTIVIDAD: I Alta Competición										
09-083	Vela Ligera Varias Clases	CPTO. DEL MUNDO 420 ABSOLUTO	3.500,00	3.500,00	0,00	3.500,00	2.886,02	2.886,02	-613,98	-17,54
09-084	Vela Ligera Varias Clases	CPTO. DE EUROPA 420 SUB-19	9.802,00	9.802,00	0,00	9.802,00	8.008,88	8.008,88	-1.793,12	-18,29
09-085	Vela Ligera Varias Clases	CPTO. DEL MUNDO 29 ER	7.384,00	7.384,00	0,00	7.384,00	7.384,00	7.384,00	0,00	0,00
09-086	Vela Ligera Varias Clases	CPTO. DE EUROPA DE EUROPE SUB-19	4.712,00	4.712,00	0,00	4.712,00	5.231,52	5.231,52	519,52	11,03
09-087	Vela Ligera Varias Clases	CPTO. DEL MUNDO EUROPE ABSOLUT	2.028,00	2.028,00	0,00	2.028,00	3.728,00	3.728,00	1.700,00	83,83
09-088	Tecnificación	CENTROS DE TECNIFICACIÓN	34.252,00	34.252,00	0,00	34.252,00	0,00	0,00	-34.252,00	-100,00
09-089	Vela Ligera Varias Clases	CPTO. DE EUROPA DE PATIN	1.740,00	1.740,00	0,00	1.740,00	1.740,00	1.740,00	0,00	0,00
09-090	Vela Ligera Varias Clases	CPTO. EUROPA CATAMARAN A	1.000,00	1.000,00	0,00	1.000,00	400,00	400,00	-600,00	-60,00
09-091	Vela Ligera Varias Clases	CPTO. DEL MUNDO CATAMARAN HOBIE	1.000,00	1.000,00	0,00	1.000,00	0,00	0,00	-1.000,00	-100,00
09-092	Vela Ligera Varias Clases	CPTO. DEL MUNDO CATAMARAN FORM	1.000,00	1.000,00	0,00	1.000,00	1.000,00	1.000,00	0,00	0,00
09-094	Vela Ligera Varias Clases	CPTO. DE EUROPA DE OPTIMIST INFAN	7.000,00	7.000,00	0,00	7.000,00	7.840,00	7.840,00	840,00	12,00
09-095	Vela Infantil Varias Clases	CPTO. DEL MUNDO DE OPTIMIST INFAN	12.000,00	12.000,00	0,00	12.000,00	4.899,05	4.899,05	-7.100,95	-59,17
09-096	Vela Infantil Varias Clases	CPTO. DE EUROPA INFANTIL L'EQUIPE	5.476,00	5.476,00	0,00	5.476,00	5.631,13	5.631,13	155,13	2,83
09-097	Vela Ligera Varias Clases	CIRCUITO INTERNACIONAL FUNBOARD	200,00	200,00	0,00	200,00	0,00	0,00	-200,00	-100,00
09-098	Vela Infantil Varias Clases	CPTO. DE EUROPA CADETE INFANTIL/J	1.300,00	1.300,00	0,00	1.300,00	1.974,00	1.974,00	674,00	51,85
09-099	Vela Ligera Varias Clases	CIRCUITO INTERNACIONAL KITEBOARDI	200,00	200,00	0,00	200,00	0,00	0,00	-200,00	-100,00
09-100	Vela Ligera Varias Clases	CPTO. DEL MUNDO VAURIEN JUVENIL Y	1.300,00	1.300,00	0,00	1.300,00	2.800,00	2.800,00	1.500,00	115,38
09-101	Vela Ligera Varias Clases	CPTO. DEL MUNDO SNIPE ABSOLUTO	1.000,00	1.000,00	0,00	1.000,00	2.154,97	2.154,97	1.154,97	115,50
09-102	Match Race Fem	CHRISTMAS RACE DE PALAMOS MATCH	6.852,00	6.852,00	-6.852,00	0,00	0,00	0,00	0,00	0,00
09-103	Vela Ligera Varias Clases	CPTO. DEL MUNDO SNIPE JUVENIL	3.500,00	3.500,00	0,00	3.500,00	3.200,09	3.200,09	-299,91	-8,57
09-104	Vela Ligera Varias Clases	CPTO. DEL MUNDO FORMULA WINDSU	1.000,00	1.000,00	0,00	1.000,00	0,00	0,00	-1.000,00	-100,00
09-105	49er.	CTO MUNDO 49ER	10.344,00	10.344,00	0,00	10.344,00	12.088,32	12.088,32	1.744,32	16,86
09-106	Vela Infantil Varias Clases	CPTO. DEL MUNDO TECHNO 293 INFAN	4.548,00	4.548,00	0,00	4.548,00	4.548,00	4.548,00	0,00	0,00
09-107	49er.	CTO EUROPA 49 ER	12.828,00	12.828,00	-7.200,00	5.628,00	5.025,37	5.025,37	-602,63	-10,71
09-108	49er.	SO HYERES 49ER	5.771,00	5.771,00	0,00	5.771,00	4.660,74	4.660,74	-1.110,26	-19,24
09-109	49er.	TRF PRINCESA SOFIA 49ER	6.742,00	6.742,00	0,00	6.742,00	5.462,31	5.462,31	-1.279,69	-18,98
09-111	49er.	REGATA KIEL 49ER	6.691,00	6.691,00	0,00	6.691,00	5.185,28	5.185,28	-1.505,72	-22,50
09-112	49er.	CONCENTRACIONES 49ER	13.980,00	13.980,00	17.260,00	31.240,00	25.308,45	25.308,45	-5.931,55	-18,99
09-113	Finn	MIDWINTERS FINN NORTH AMERICANS	2.890,00	2.890,00	0,00	2.890,00	5.464,05	5.464,05	2.574,05	89,07
09-114	Finn	CARNAVAL RACE FINN	3.048,00	3.048,00	0,00	3.048,00	1.731,86	1.731,86	-1.316,14	-43,18
09-115	Finn	UK NATIONS OPEN FINN	3.256,00	3.256,00	-3.256,00	0,00	0,00	0,00	0,00	0,00
09-116	Finn	SAIL FOR GOLD WEYMOUTH FINN	5.180,00	5.180,00	0,00	5.180,00	6.002,98	6.002,98	822,98	15,89
09-118	Finn	CHRISTMAS RACE FINN	2.244,00	2.244,00	0,00	2.244,00	3.554,36	3.554,36	1.310,36	58,39
09-119	Vela Ligera Varias Clases	CPTO. MUNDO SNIPE FEMENINO	1.750,00	1.750,00	0,00	1.750,00	2.894,94	2.894,94	1.144,94	65,43

REAL FEDERACION ESPAÑOLA VELA

INFORME MIXTO ACTUACIONES / CUENTAS Ejercicio: 2009

Filtro Ejercicio: 2009, Filtro fecha: 01/01/09...31/12/09

CUENTA	SUBCUENTA	DESCRIPCION	PRESUPUESTO		MODIFICACION IMPORTE	PRESUPUESTO FINAL	REALIZADO	DESVIACION	
			INICIAL	FINAL				IMPORTE	%
09-120	RSX:M	Alta Competición							
		NEW YEAR CADIZ RSX:M	1.004,00	1.004,00	0,00	1.004,00	681,40	-322,60	-32,13
09-121	RSX:M	SAIL MELBOURNE RSX:M	5.600,00	5.600,00	-5.600,00	0,00	0,00	0,00	0,00
09-122	RSX:M	ROLEX MIAMI RSX:M	9.279,00	9.279,00	0,00	9.279,00	9.211,39	-67,61	-0,73
09-123	Match Race Fem	ROLEX MIAMI MATCH RACE	11.038,00	11.038,00	0,00	11.038,00	11.079,25	41,25	0,37
09-124	RSX:M	REGATA VALENCIA RSX:M	1.584,00	1.584,00	0,00	1.584,00	1.339,35	-244,65	-15,45
09-125	Match Race Fem	CPTO. IBEROAMERICANO MATCH RACE	2.680,00	2.680,00	0,00	2.680,00	4.165,50	1.485,50	55,43
09-126	RSX:M	CAMPEONATO SURAMERICANO RSX:M	918,00	918,00	0,00	918,00	1.201,93	283,93	30,93
09-127	Match Race Fem	EUROPEO UNIVERSITARIO MATCH RAC	1.352,00	1.352,00	0,00	1.352,00	1.443,67	91,67	6,78
09-128	Match Race Fem	MATCH RACE PUNTA LAGOA	2.704,00	2.704,00	0,00	2.704,00	1.226,11	-1.477,89	-54,66
09-129	49er.	ROLEX MIAMI 49ER	11.662,00	11.662,00	0,00	11.662,00	11.624,29	-37,71	-0,32
09-130	49er.	SEMANA DE ANDALUCÍA 49ER	3.940,00	3.940,00	0,00	3.940,00	3.064,44	-875,56	-22,22
09-131	Absoluto RSX:F	RGTA NEW YEAR CADIZ RSX:F	1.667,00	1.667,00	0,00	1.667,00	1.667,79	0,79	0,05
09-132	Absoluto RSX:F	ROLEX MIAMI RSX:F	11.780,00	11.780,00	0,00	11.780,00	9.614,88	-2.165,12	-18,38
09-133	Absoluto RSX:F	CPTO. SURAMERICANO RSX:F	2.080,00	2.080,00	0,00	2.080,00	4.986,53	2.906,53	139,74
09-134	Absoluto RSX:F	SAIL MELBOURNE RSX:F	7.950,00	7.950,00	-7.900,00	150,00	0,00	-150,00	-100,00
09-135	49er.	TROFEO CN ARENAL 49ER	600,00	600,00	0,00	600,00	376,16	-223,84	-37,31
09-136	49er.	DELTA LLOYD REGATTA 49ER	5.481,00	5.481,00	0,00	5.481,00	4.823,95	-657,05	-11,99
09-137	49er.	SAIL FOR GOLD 49ER	8.940,00	8.940,00	0,00	8.940,00	6.842,22	-2.297,78	-25,70
09-138	49er.	CHRISTMAS RACE 49ER	5.244,00	5.244,00	0,00	5.244,00	1.296,54	-3.947,46	-75,28
09-139	49er.	SAIL MELBOURNE 49ER	17.260,00	17.260,00	-17.260,00	0,00	0,00	0,00	0,00
09-140	470 Masculino	ROLEX MIAMI 470 M	12.355,00	12.355,00	0,00	12.355,00	12.330,78	-24,22	-0,20
09-141	470 Masculino	SO ANDALUZA-TROFEO CARNAVAL 470	5.294,00	5.294,00	-2.250,00	3.044,00	3.040,93	-3,07	-0,10
09-142	470 Masculino	SAIL FOR GOLD 470 M	9.732,00	9.732,00	-2.750,00	6.982,00	7.170,69	188,69	2,70
09-143	470 Masculino	GRAND PRIX L'ARMISTICE 470 M	4.390,00	4.390,00	-2.700,00	1.690,00	1.644,85	-45,15	-2,87
09-145	470 Masculino	CHRISTMAS RACE 470 M	4.548,00	4.548,00	0,00	4.548,00	3.269,18	-1.278,82	-28,12
09-146	470 Femenino	CPTO. DEL MUNDO J 470	8.002,00	8.002,00	0,00	8.002,00	6.709,02	-1.292,98	-16,16
09-147	470 Femenino	SAIL FOR GOLD REGATTA 470 FEMENIN	8.170,00	8.170,00	0,00	8.170,00	4.897,53	-3.272,47	-40,05
09-148	470 Femenino	GRAN PRIX AMISTICE 470 F	3.270,00	3.270,00	-3.270,00	0,00	0,00	0,00	0,00
09-149	470 Femenino	CHRISTMAS RACE PALAMOS 470 F	3.799,00	3.799,00	0,00	3.799,00	2.338,40	-1.459,60	-38,43
09-150	Match Race Fem	CIRCUITO ALTO NIVEL MATCH RACE	1.020,00	1.020,00	0,00	1.020,00	773,76	-246,24	-24,14
09-151	Match Race Fem	MATCH RACE VIGO-BAYONA	2.806,00	2.806,00	0,00	2.806,00	730,34	-2.075,66	-73,97
09-153	Star	SPRING CHAMPIONSHIP STAR	5.106,00	5.106,00	0,00	5.106,00	947,00	-4.159,00	-81,45
09-154	Star	SEMANA DE KIEL STAR	5.576,00	5.576,00	-5.400,00	176,00	0,00	-176,00	-100,00
09-155	Star	CPTO. EUROPA STAR	7.576,00	7.576,00	0,00	7.576,00	2.909,70	-4.666,30	-61,59

REAL FEDERACION ESPAÑOLA VELA

INFORME MIXTO ACTUACIONES / CUENTAS Ejercicio: 2009

Filtro Ejercicio: 2009, Filtro fecha: 01/01/09..31/12/09

CUESTA	SUBCUENTA	DESCRIPCION	PRESUPUESTO INICIAL	MODIFICACION IMPORTE	PRESUPUESTO FINAL	REALIZADO	DESVIACION	
							IMPORTE	%
09-156	Star	Alta Competición						
		CPTO. DEL MUNDO STAR	7.460,00	-7.460,00	0,00	0,00	0,00	0,00
09-157	Star	SAIL FOR GOLD STAR	6.666,00	-6.666,00	0,00	0,00	0,00	0,00
09-158	Laser Standar	MIAMI ROLEX CUP LASER STD	8.000,00	0,00	8.000,00	7.902,38	-97,62	-1,22
09-159	Laser Standar	CARNAVAL RACE LASER STD	2.242,00	0,00	2.242,00	1.852,80	-389,20	-17,36
09-160	Laser Standar	SAIL FOR GOLD LASER STD	5.358,00	-5.358,00	0,00	0,00	0,00	0,00
09-161	Laser Standar	SAIL MELBOURNE LASET STD	8.540,00	-7.700,00	840,00	1.632,90	792,90	94,39
09-162	Laser Standar	CHRISTMAS RACE LASER STD	2.118,00	0,00	2.118,00	2.093,89	-24,11	-1,14
09-163	Star	CONCENTRACIONES STAR	6.579,00	8.702,00	15.281,00	11.079,78	-4.201,22	-27,49
09-164	Absoluto Laser Radial	SAIL FOR GOLD LASER RADIAL	8.200,00	0,00	8.200,00	7.799,11	-400,89	-4,89
09-166	Absoluto Laser Radial	CHRISTMAS RACE LASER RADIAL	3.213,00	0,00	3.213,00	2.020,22	-1.192,78	-37,12
09-167	Tecnificación	CONC. TECNIF. MATCH RACE	4.000,00	0,00	4.000,00	6.849,55	2.849,55	71,24
09-168	Tecnificación	CONC. TECNIF. 49ER	3.500,00	0,00	3.500,00	0,00	-3.500,00	-100,00
09-169	Tecnificación	CONC. TECNIF. 470 M	3.900,00	0,00	3.900,00	12.453,96	8.553,96	219,33
09-170	Tecnificación	CONC. TECNIF. 470 W	3.900,00	0,00	3.900,00	0,00	-3.900,00	-100,00
09-171	Tecnificación	CONC. TECNIF. FINN	3.000,00	0,00	3.000,00	6.636,13	3.636,13	121,20
09-172	Tecnificación	CONC. TECNIF. LASER STANDAR	7.500,00	0,00	7.500,00	9.724,49	2.224,49	29,66
09-173	Tecnificación	CONC. TECNIF. LASER RADIAL	4.200,00	0,00	4.200,00	7.199,72	2.999,72	71,42
09-174	Tecnificación	CONC. TECNIF. RSX:W	4.000,00	0,00	4.000,00	3.920,94	-79,06	-1,98
09-175	Tecnificación	CONC. TECNIF. RSX:M	11.000,00	0,00	11.000,00	5.165,19	-5.834,81	-53,04
09-176	Absoluto Laser Radial	CPTO EUROPA LASER RAD ABS	2.400,00	0,00	2.400,00	2.400,00	0,00	0,00
09-177	Finn	EXPERT GARDA FINN	5.388,00	0,00	5.388,00	3.971,04	-1.416,96	-26,30
09-178	470 Femenino	CONCENTRACIONES 470F	6.355,00	0,00	6.355,00	3.489,65	-2.865,35	-45,09
09-179	49er.	EXPERT GARDA 49er	4.620,00	0,00	4.620,00	3.511,01	-1.108,99	-24,00
09-180	Match Race Fem	MATCH RACE INTERNACIONAL	0,00	2.252,88	2.252,88	2.230,06	-22,82	-1,01
09-181	Match Race Fem	REGATA COPA PIROGOVO MATCH RAC	0,00	2.000,00	2.000,00	1.646,47	-353,53	-17,68
09-182	Match Race Fem	REGATA HAMBURGO MACHT RACE	0,00	2.340,12	2.340,12	2.268,39	-71,73	-3,07
09-186	Star	CAMPEONATO SURAMERICANO STAR	0,00	5.424,00	5.424,00	5.316,14	-107,86	-1,99
09-187	Absoluto Laser Radial	SEMANA OLIMPICA CANARIA LASER R	0,00	2.250,00	2.250,00	2.333,03	83,03	3,69
09-188	Absoluto Laser Radial	RT LARMISTICE LASER RAD	0,00	1.020,00	1.020,00	2.202,61	1.182,61	115,94
09-189	Finn	RT LARMISTICE FINN	0,00	1.000,00	1.000,00	959,52	-40,48	-4,05
09-190	Laser Standar	SAIL SYDNEY LASER ST	0,00	2.300,00	2.300,00	1.530,46	-769,54	-33,46
09-191	Laser Standar	EUROPEO BYTE	0,00	5.052,00	5.052,00	4.152,83	-899,17	-17,80
09-192	Absoluto Laser Radial	JUEGOS DEL MEDITERRANEO LASER R	0,00	801,21	801,21	0,00	-801,21	-100,00
09-193	Laser Standar	JUEGOS DEL MEDITERRANEO LASER S	0,00	801,20	801,20	0,00	-801,20	-100,00

REAL FEDERACION ESPAÑOLA VELA

INFORME MIXTO ACTUACIONES / CUENTAS Ejercicio: 2009

Filtro Ejercicio: 2009, Filtro fecha: 01/01/09...31/12/09

CUESTA	SUBCUENTA	DESCRIPCION	PRESUPUESTO INICIAL	MODIFICACION IMPORTE	PRESUPUESTO FINAL	REALIZADO	DESVIACION	
							IMPORTE	%
	ACTIVIDAD: I	Alta Competición						
09-194	470 Masculino	JUEGOS DEL MEDITERRANEO 470 M	0,00	1.181,65	1.181,65	0,00	-1.181,65	-100,00
09-195	470 Femenino	JUEGOS DEL MEDITERRANEO 470 F	0,00	1.181,65	1.181,65	0,00	-1.181,65	-100,00
	TOTAL ACTUACIONES		1.769.433,24	-126.384,29	1.643.048,95	1.694.391,64	51.342,69	3,12
6		COMPRAS Y GASTOS	1.769.433,24	-126.384,29	1.643.048,95	1.694.391,64	51.342,69	3,12
60		COMPRAS	118.521,00	-4.778,00	113.743,00	40.711,53	-73.031,47	-64,21
600		Compras de material deportivo	68.521,00	-4.856,00	63.665,00	8.747,48	-54.917,52	-86,26
60000		Material deportivo 470	16.046,00	-11.000,00	5.046,00	523,06	-4.522,94	-89,63
60004		Material deportivo Star	5.579,00	6.686,00	12.245,00	0,00	-12.245,00	-100,00
60005		Mat. Deportivo Lase Standar	5.500,00	-4.000,00	1.500,00	87,18	-1.412,82	-94,19
60006		Material deportivo Mistral	14.302,00	-1.800,00	12.502,00	0,00	-12.502,00	-100,00
60007		Material deportivo 49er	3.000,00	17.260,00	20.260,00	967,35	-19.292,65	-95,23
60008		Material deportivo Finn	6.112,00	-2.000,00	4.112,00	0,00	-4.112,00	-100,00
60014		Material dtvo.Laser Radial	9.982,00	-7.982,00	2.000,00	87,18	-1.912,82	-95,64
60020		Material deportivo Varios	0,00	0,00	0,00	174,36	174,36	0,00
60027		Equipamientos	0,00	0,00	0,00	5.227,20	5.227,20	0,00
60028		Material Deportivo Match Race	8.000,00	-2.000,00	6.000,00	1.681,15	-4.318,85	-71,98
602		Compras otros aprovisionam.	50.000,00	78,00	50.078,00	31.964,05	-18.113,95	-36,17
60200		Material medico	0,00	0,00	0,00	2.036,39	2.036,39	0,00
60201		Otros aprovisionamientos	50.000,00	78,00	50.078,00	29.927,66	-20.150,34	-40,24
62		SERVICIOS EXTERIORES	82.744,40	-9.775,43	72.968,97	383.540,63	310.571,66	425,62
620		Gastos Investig. y desarrollo	0,00	0,00	0,00	2.354,00	2.354,00	0,00
62000		Investigación y desarrollo	0,00	0,00	0,00	2.354,00	2.354,00	0,00
621		Arrendamientos y cánones	19.803,40	-2.629,43	17.173,97	27.868,39	10.694,42	62,27
62100		Inmuebles, otros bienes adminsi	0,00	0,00	0,00	400,23	400,23	0,00
62101		Instalac.deport.equipos espec.	19.803,40	-2.629,43	17.173,97	27.468,16	10.294,19	59,94
622		Reparación y conservación	0,00	0,00	0,00	151.521,81	151.521,81	0,00
62200		Inmuebles y bienes administrat	0,00	0,00	0,00	75.292,75	75.292,75	0,00
62201		Instalaciones y equipos espec.	0,00	0,00	0,00	75.907,30	75.907,30	0,00
62208		Repar. y Conserv. Elem. Transp	0,00	0,00	0,00	321,76	321,76	0,00
623		Servicios de prof. Indep.	8.369,00	0,00	8.369,00	103.723,52	95.354,52	*****
62300		Técnicos deportivos	7.369,00	0,00	7.369,00	92.765,58	85.396,58	*****

REAL FEDERACION ESPAÑOLA VELA

INFORME MIXTO ACTUACIONES / CUENTAS Ejercicio: 2009

Filtro Ejercicio: 2009, Filtro fecha: 01/01/09...31/12/09

CUENTA	SUBCUENTA	DESCRIPCION	PRESUPUESTO		MODIFICACION IMPORTE	PRESUPUESTO FINAL	REALIZADO	DESVIACION	
			INICIAL	FINAL				IMPORTE	%
ACTIVIDAD: I Alta Competición									
62301		Servicios Médicos	1.000,00	1.000,00	0,00	1.000,00	4.933,02	3.933,02	393,30
62309		Otros Profesionales	0,00	0,00	0,00	0,00	6.024,92	6.024,92	0,00
624		Transportes	32.572,00	32.572,00	-7.146,00	25.426,00	47.424,55	21.998,55	86,52
62400		Transportes	32.572,00	32.572,00	-7.146,00	25.426,00	47.424,55	21.998,55	86,52
625		Primas de seguros	10.000,00	10.000,00	0,00	10.000,00	9.696,22	-303,78	-3,04
62500		Primas de Inmovilizado	0,00	0,00	0,00	0,00	9.696,22	9.696,22	0,00
62501		Primas Actividades deportivas	10.000,00	10.000,00	0,00	10.000,00	0,00	-10.000,00	-100,00
627		Publicidad/relaciones public.	0,00	0,00	0,00	0,00	240,00	240,00	0,00
62700		Publicidad	0,00	0,00	0,00	0,00	240,00	240,00	0,00
628		Suministros	0,00	0,00	0,00	0,00	240,00	240,00	0,00
62800		Electricidad	12.000,00	12.000,00	0,00	12.000,00	16.128,81	4.128,81	34,41
62802		Gas	12.000,00	12.000,00	0,00	12.000,00	0,00	-12.000,00	-100,00
629		Otros servicios	0,00	0,00	0,00	0,00	16.128,81	16.128,81	0,00
62901		Material de oficina	0,00	0,00	0,00	0,00	24.583,33	24.583,33	0,00
62903		Comunicaciones	0,00	0,00	0,00	0,00	5.484,43	5.484,43	0,00
62907		Otros gastos	0,00	0,00	0,00	0,00	15.319,90	15.319,90	0,00
63		TRIBUTOS	0,00	0,00	0,00	0,00	3.779,00	3.779,00	0,00
631		Otros tributos	289.000,00	289.000,00	0,00	289.000,00	304.020,30	15.020,30	5,20
63100		De entidades municipales	289.000,00	289.000,00	0,00	289.000,00	304.020,30	15.020,30	5,20
63109		Otros Tributos	0,00	0,00	0,00	0,00	176,82	176,82	0,00
64		GASTOS DE PERSONAL	289.000,00	289.000,00	0,00	289.000,00	303.843,48	14.843,48	5,14
640		Sueldos y Salarios	285.556,24	285.556,24	0,00	285.556,24	282.888,97	-2.667,27	-0,93
64001		De personal técnico	215.908,62	215.908,62	0,00	215.908,62	229.266,98	13.358,36	6,19
642		S.S. cargo empresa	69.647,62	69.647,62	0,00	69.647,62	229.266,98	13.358,36	6,19
64201		De personal técnico dep	69.647,62	69.647,62	0,00	69.647,62	53.621,99	-16.025,63	-23,01
65		OTROS GASTOS DE GESTIÓN	993.611,60	881.780,74	-111.830,86	881.780,74	53.621,99	-16.025,63	-23,01
650		Pérdidas créditos incobrables	0,00	0,00	0,00	0,00	683.126,25	-198.654,49	-22,53
65000		Pérdidas créditos incobrables	0,00	0,00	0,00	0,00	153,43	153,43	0,00
651		Subv. a fed. territoriales	17.385,80	17.385,80	0,00	17.385,80	153,43	153,43	0,00
65101		Para actividades deportivas	17.385,80	17.385,80	0,00	17.385,80	0,00	-17.385,80	-100,00
652		Subv a clubes y asoc dptivas	8.000,00	8.000,00	0,00	8.000,00	0,00	-17.385,80	-100,00
65200		Para Actividades Deportivas	8.000,00	8.000,00	0,00	8.000,00	9.740,00	1.740,00	21,75
653		Cuotas a organismos deportivos	8.000,00	8.000,00	0,00	8.000,00	9.740,00	1.740,00	21,75
			47.097,72	42.779,72	-4.318,00	42.779,72	58.156,68	15.376,96	35,94

REAL FEDERACION ESPAÑOLA VELA

INFORME MIXTO ACTUACIONES / CUENTAS Ejercicio: 2009

Filtro Ejercicio: 2009, Filtro fecha: 01/01/09...31/12/09

Cuenta	SUBCUENTA	DESCRIPCION	PRESUPUESTO INICIAL	MODIFICACION IMPORTE	PRESUPUESTO FINAL	REALIZADO	DESVIACION	
							IMPORTE	%
ACTIVIDAD: I Alta Competición								
65301		Cuotas Inscrip Act Dep Intern	45.097,72	-4.318,00	40.779,72	58.156,68	17.376,96	42,61
65303		Cuotas Organismos Nacionales	2.000,00	0,00	2.000,00	0,00	-2.000,00	-100,00
654		Ayudas a dptistas y otro pers	8.976,00	0,00	8.976,00	0,00	-8.976,00	-100,00
65404		Ayuda a Tecnicos deportivos	3.976,00	0,00	3.976,00	0,00	-3.976,00	-100,00
65406		Ayuda a Jueces, arbitros y aux	5.000,00	0,00	5.000,00	0,00	-5.000,00	-100,00
655		Desplaz optistas y pers optivo	912.152,08	-107.512,86	804.639,22	615.076,14	-189.563,08	-23,56
65500		Gastos de desplazamiento equ.	404.377,88	-46.341,08	358.036,80	202.703,48	-155.333,32	-43,38
65501		Alojamiento y Alimentación	280.865,00	-35.032,44	245.832,56	228.565,08	-17.247,48	-7,02
65502		Dietas	226.909,20	-26.139,34	200.769,86	183.787,58	-16.982,28	-8,46
66		GASTOS FINANCIEROS	0,00	0,00	0,00	103,96	103,96	0,00
669		Otros gastos financieros	0,00	0,00	0,00	103,96	103,96	0,00
66903		Otros gastos financieros	0,00	0,00	0,00	103,96	103,96	0,00
TOTAL DIRECTOS			1.769.433,24	-126.384,29	1.643.048,95	1.694.391,64	51.342,69	3,12
TOTAL			3.904.206,83	3.965,71	3.908.172,54	3.928.600,08	20.427,54	0,52

REAL FEDERACION ESPAÑOLA VELA
INFORME MIXTO ACTUACIONES / CUENTAS Ejercicio: 2009

Filtro Ejercicio: 2009, Filtro fecha: 01/01/09..31/12/09

CUESTA	SUBCUENTA	DESCRIPCION	PRESUPUESTO		MODIFICACION IMPORTE	PRESUPUESTO FINAL	REALIZADO	DESVIACION	
			INICIAL					IMPORTE	%
6		ACTIVIDAD: II E estatal							
60		COMPRAS Y GASTOS	594.964,47	7.000,00	601.964,47	565.770,77	-36.193,70	-6,01	
600		COMPRAS	41.760,18	7.000,00	48.760,18	50.108,90	1.348,72	2,77	
607	60026	Compras de material deportivo	10.000,00	7.000,00	17.000,00	16.771,40	-228,60	-1,34	
607	60701	Trofeos	10.000,00	7.000,00	17.000,00	16.771,40	-228,60	-1,34	
62		Trabajos real. por otros emp.	31.760,18	0,00	31.760,18	33.337,50	1.577,32	4,97	
623		Publicaciones Técnicas	31.760,18	0,00	31.760,18	33.337,50	1.577,32	4,97	
625		SERVICIOS EXTERIORES	318.000,00	0,00	318.000,00	311.982,38	-6.017,62	-1,89	
627		Servicios de prof. Indep.	231.000,00	0,00	231.000,00	209.232,12	-21.767,88	-9,42	
627		Técnicos deportivos	175.000,00	0,00	175.000,00	145.063,75	-29.936,25	-17,11	
627		Otros Profesionales	56.000,00	0,00	56.000,00	64.168,37	8.168,37	14,59	
627		Primas de seguros	87.000,00	0,00	87.000,00	102.500,26	15.500,26	17,82	
64		Primas Actividades deportivas	87.000,00	0,00	87.000,00	102.500,26	15.500,26	17,82	
640		Publicidad/relaciones public.	0,00	0,00	0,00	250,00	250,00	0,00	
640		Publicidad	0,00	0,00	0,00	250,00	250,00	0,00	
642		GASTOS DE PERSONAL	116.000,29	0,00	116.000,29	111.255,06	-4.745,23	-4,09	
642	64001	Sueldos y Salarios	87.873,76	0,00	87.873,76	88.388,97	515,21	0,59	
642	64201	De personal técnico	87.873,76	0,00	87.873,76	88.388,97	515,21	0,59	
65		S.S. cargo empresa	28.126,53	0,00	28.126,53	22.866,09	-5.260,44	-18,70	
651		De personal técnico dep	28.126,53	0,00	28.126,53	22.866,09	-5.260,44	-18,70	
652		OTROS GASTOS DE GESTIÓN	108.626,00	0,00	108.626,00	78.539,43	-30.086,57	-27,70	
652	65103	Subv. a fed. territoriales	58.626,00	0,00	58.626,00	30.232,71	-28.393,29	-48,43	
652	65201	Compensacion a equipos insular	58.626,00	0,00	58.626,00	30.232,71	-28.393,29	-48,43	
652	65209	Subv a clubes y asociatvas	20.000,00	0,00	20.000,00	17.000,00	-3.000,00	-15,00	
653		En Material deportivo	0,00	0,00	0,00	2.000,00	2.000,00	0,00	
653	65300	Otras Subvenciones	20.000,00	0,00	20.000,00	15.000,00	-5.000,00	-25,00	
653	65301	Cuotas a organismos deportivos	30.000,00	0,00	30.000,00	31.082,32	1.082,32	3,61	
655		Cuotas afiliacion Organ Intern	30.000,00	0,00	30.000,00	30.882,32	882,32	2,94	
655	65501	Cuotas Inscrip Act Dep Intern	0,00	0,00	0,00	200,00	200,00	0,00	
68		Desplaz dptistas y pers dptivo	0,00	0,00	0,00	224,40	224,40	0,00	
680		Alojamiento y Alimentación	0,00	0,00	0,00	224,40	224,40	0,00	
680	68002	DOTACIONES PARA AMORTIZACIONE	10.578,00	0,00	10.578,00	13.885,00	3.307,00	31,26	
680	680200	Amort. inmovilizado intangible	8.647,00	0,00	8.647,00	8.739,00	92,00	1,06	
		Dotación amort.conc.admin.	0,00	0,00	0,00	7.278,00	7.278,00	0,00	
		Dotación amort.conc.admin.	0,00	0,00	0,00	7.278,00	7.278,00	0,00	

REAL FEDERACION ESPAÑOLA VELA

INFORME MIXTO ACTUACIONES / CUENTAS Ejercicio: 2009

Filtro Ejercicio: 2009, Filtro fecha: 01/01/09..31/12/09

CUENTA	SUBCUENTA	DESCRIPCION	PRESUPUESTO INICIAL	MODIFICACION IMPORTE	PRESUPUESTO FINAL	REALIZADO	DESVIACION	
							IMPORTE	%
ACTIVIDAD: II Estatal								
68003		Dotac.amort.dchos.propied.ind.	7.206,00	0,00	7.206,00	0,00	-7.206,00	-100,00
68003000		Dotac.amort.dchos.propied.ind.	7.206,00	0,00	7.206,00	0,00	-7.206,00	-100,00
68006		Dot.amort.aplicac.informáticas	1.441,00	0,00	1.441,00	1.461,00	20,00	1,39
68006000		Dot.amort.aplicac.informáticas	1.441,00	0,00	1.441,00	1.461,00	20,00	1,39
681		Amort. inmovilizado material	1.931,00	0,00	1.931,00	5.146,00	3.215,00	166,49
68106		Dotac.amort.Mobiliario	624,00	0,00	624,00	632,00	8,00	1,28
68106000		Dotac.amort.Mobiliario	624,00	0,00	624,00	632,00	8,00	1,28
68107		Dotac.amort.eq.proces.informac	1.307,00	0,00	1.307,00	4.514,00	3.207,00	245,37
68107000		Dotac.amort.eq.proces.inform	1.307,00	0,00	1.307,00	4.514,00	3.207,00	245,37
TOTAL INDIRECTOS			594.964,47	7.000,00	601.964,47	565.770,77	-36.193,70	-6,01
09-400	Comites Varias Clases	COMITE DE CRUCEROS	2.000,00	0,00	2.000,00	5.264,10	3.264,10	163,21
09-401	Comites Varias Clases	COMITE TECNICO DE JUECES	10.000,00	0,00	10.000,00	7.638,06	-2.361,94	-23,62
09-402	Comites Varias Clases	COMISION VELA INFANTIL/LIGERA	1.000,00	0,00	1.000,00	989,10	-10,90	-1,09
09-405	Comites Varias Clases	COMISION DE ENSEÑANZA	1.000,00	0,00	1.000,00	2.223,22	1.223,22	122,32
09-406	Comites Varias Clases	COMITE EJECUTIVO	3.000,00	0,00	3.000,00	9.433,96	6.433,96	214,47
09-407	Crucero Varias Clases	MEMORIAL GERARDO POMBO	3.000,00	0,00	3.000,00	0,00	-3.000,00	-100,00
09-410	Crucero Varias Clases	DESPLAZAMIENTOS TECNICOS CRUCE	3.000,00	0,00	3.000,00	12.572,63	9.572,63	319,09
09-411	Crucero Varias Clases	CAMPEONATO ESPAÑA CRUCERO	15.000,00	0,00	15.000,00	24.616,04	9.616,04	64,11
09-412	Vela Infantil Varias Clases	CPTO. ESPAÑA VELA INFANTIL	4.820,00	0,00	4.820,00	5.144,90	324,90	6,74
09-413	Vela Infantil Varias Clases	COPA ESPAÑA OPTIMIST	1.500,00	0,00	1.500,00	2.343,15	843,15	56,21
09-414	Vela Infantil Varias Clases	COPA ESPAÑA L EQUIPE	500,00	0,00	500,00	500,00	0,00	0,00
09-415	Vela Ligera Varias Clases	RGTAS AUTONOMICAS CLASIFICATORI	20.000,00	0,00	20.000,00	34.440,09	14.440,09	72,20
09-417	Vela Ligera Varias Clases	CPTO. ESP. OPTIMIST POR EQUIPOS	1.612,00	0,00	1.612,00	1.612,00	0,00	0,00
09-418	Vela Ligera Varias Clases	CAMPEONATO ESPAÑA 420	2.420,00	-2.420,00	0,00	2.420,00	2.420,00	0,00
09-419	Vela Ligera Varias Clases	CAMPEONATO ESPAÑA EUROPE	2.220,00	0,00	2.220,00	2.364,11	144,11	6,49
09-420	Vela Ligera Varias Clases	CAMPEONATO ESPAÑA SNIPE	2.220,00	-2.220,00	0,00	2.220,00	2.220,00	0,00
09-421	Vela Ligera Varias Clases	CAMPEONATO ESPAÑA PATIN	1.312,00	0,00	1.312,00	1.477,18	165,18	12,59
09-423	Vela Ligera Varias Clases	CAMPEONATO ESPAÑA CATAMARAN	1.184,00	0,00	1.184,00	0,00	-1.184,00	-100,00
09-424	Vela Ligera Varias Clases	CAMPEONATO ESPAÑA RADIO CONTROL	604,00	0,00	604,00	604,00	0,00	0,00
09-425	Vela Ligera Varias Clases	CAMPEONATO ESP FORMULA WINDSU	908,00	0,00	908,00	513,11	-394,89	-43,49
09-427	Vela Ligera Varias Clases	CAMPEONATO ESP. LASER RADIAL	2.320,00	0,00	2.320,00	0,00	-2.320,00	-100,00
09-428	Vela Olimpica Varias Clases	CAMPEONATO ESPAÑA CCOO	3.260,00	-2.360,00	900,00	3.300,00	2.400,00	266,37

REAL FEDERACION ESPAÑOLA VELA

INFORME MIXTO ACTUACIONES / CUENTAS Ejercicio: 2009

Filtro Ejercicio: 2009, Filtro fecha: 01/01/09...31/12/09

CUENTA	SUBCUENTA	DESCRIPCION	PRESUPUESTO		MODIFICACION IMPORTE	PRESUPUESTO FINAL	REALIZADO	DESVIACION	
			INICIAL					IMPORTE	%
ACTIVIDAD: II Estatal									
09-429	Vela Ligera Varias Clases	CAMPEONATO ESPAÑA 29ER	1.112,00		0,00	1.112,00	1.978,78	866,78	77,95
09-431	Vela Ligera Varias Clases	CAMPEONATO ESPAÑA FINN	908,00		0,00	908,00	908,00	0,00	0,00
09-432	Vela Infantil Varias Clases	COPAS ESPAÑA AGUAS INTERIORES	2.368,00		0,00	2.368,00	1.436,79	-929,21	-39,24
09-433	Vela Ligera Varias Clases	COPA ESPAÑA CATAMARANES	1.000,00		0,00	1.000,00	1.000,00	0,00	0,00
09-434	Vela Ligera Varias Clases	COPA ESPAÑA EUROPE	1.500,00		0,00	1.500,00	750,00	-750,00	-50,00
09-436	Vela Ligera Varias Clases	COPA ESPAÑA LASER	1.500,00		0,00	1.500,00	3.145,03	1.645,03	109,67
09-437	Vela Ligera Varias Clases	COPA ESPAÑA VELA RADIO CONTROL	500,00		0,00	500,00	500,00	0,00	0,00
09-438	Vela Ligera Varias Clases	COPA ESPAÑA SNIPE	1.000,00		0,00	1.000,00	1.000,00	0,00	0,00
09-439	Vela Ligera Varias Clases	COPA ESPAÑA DE 420	1.500,00		0,00	1.500,00	0,00	-1.500,00	-100,00
09-440	Vela Ligera Varias Clases	COPA ESPAÑA PATIN A VELA	1.000,00		0,00	1.000,00	0,00	-1.000,00	-100,00
09-442	Vela Ligera Varias Clases	COPA ESPAÑA TECHN 293	1.500,00		0,00	1.500,00	1.500,00	0,00	0,00
09-445	Vela Ligera Varias Clases	COPA ESPAÑA FORMULA WINDSURFIN	500,00		0,00	500,00	500,00	0,00	0,00
09-448	Vela Olimpica Varias Clases	COPA ESPAÑA CLASES OLIMPICAS	4.344,00		0,00	4.344,00	4.873,70	529,70	12,19
09-449	Vela Olimpica Varias Clases	COPA ESPAÑA FINN	1.084,00		0,00	1.084,00	1.084,00	0,00	0,00
09-450	Comites Varias Clases	COMITE TECNICO	2.000,00		0,00	2.000,00	402,40	-1.597,60	-79,88
TOTAL ACTUACIONES			104.696,00		-7.000,00	97.696,00	138.756,35	41.060,35	42,03
6	COMPRAS Y GASTOS		104.696,00		-7.000,00	97.696,00	138.756,35	41.060,35	42,03
60	COMPRAS		0,00		0,00	0,00	9.218,42	9.218,42	0,00
600	Compras de material deportivo		0,00		0,00	0,00	9.047,89	9.047,89	0,00
60026	Trofeos		0,00		0,00	0,00	9.047,89	9.047,89	0,00
602	Compras otros aprovisionam.		0,00		0,00	0,00	170,53	170,53	0,00
60201	Otros aprovisionamientos		0,00		0,00	0,00	170,53	170,53	0,00
62	SERVICIOS EXTERIORES		0,00		0,00	0,00	7.030,54	7.030,54	0,00
621	Arrendamientos y cánones		0,00		0,00	0,00	185,83	185,83	0,00
62101	Instalac.deport.equipos espec.		0,00		0,00	0,00	185,83	185,83	0,00
623	Servicios de prof. indep.		0,00		0,00	0,00	1.514,72	1.514,72	0,00
62301	Servicios Médicos		0,00		0,00	0,00	300,00	300,00	0,00
62309	Otros Profesionales		0,00		0,00	0,00	1.214,72	1.214,72	0,00
627	Publicidad/relaciones public.		0,00		0,00	0,00	5.055,71	5.055,71	0,00
62700	Publicidad		0,00		0,00	0,00	5.055,71	5.055,71	0,00
629	Otros servicios		0,00		0,00	0,00	274,28	274,28	0,00

REAL FEDERACION ESPAÑOLA VELA

INFORME MIXTO ACTUACIONES / CUENTAS Ejercicio: 2009

Filtro Ejercicio: 2009, Filtro fecha: 01/01/09..31/12/09

CUENTA	SUBCUENTA	DESCRIPCION	PRESUPUESTO INICIAL	MODIFICACION IMPORTE	PRESUPUESTO FINAL	REALIZADO	DESVIACION	
							IMPORTE	%
	ACTIVIDAD: II	Estatal						
62907		Otros gastos	0,00	0,00	0,00	199,38	199,38	0,00
62909		Gastos Viaje Org.gobierno	0,00	0,00	0,00	74,90	74,90	0,00
65		OTROS GASTOS DE GESTIÓN	104.696,00	-7.000,00	97.696,00	122.507,39	24.811,39	25,40
650		Pérdidas créditos incobrables	0,00	0,00	0,00	140,22	140,22	0,00
65000		Pérdidas créditos incobrables	0,00	0,00	0,00	140,22	140,22	0,00
651		Subv. a fed. territoriales	24.500,00	0,00	24.500,00	35.940,09	11.440,09	46,69
65101		Para actividades deportivas	4.500,00	0,00	4.500,00	1.500,00	-3.000,00	-66,67
65109		Otras Subvenciones F.T.	20.000,00	0,00	20.000,00	34.440,09	14.440,09	72,20
652		Subv a clubes y asoci dptivas	10.500,00	0,00	10.500,00	27.794,93	17.294,93	164,71
65200		Para Actividades Deportivas	10.500,00	0,00	10.500,00	27.794,93	17.294,93	164,71
653		Cuotas a organismos deportivos	0,00	0,00	0,00	480,00	480,00	0,00
65300		Cuotas afiliacion Organ Intern	0,00	0,00	0,00	450,00	450,00	0,00
65301		Cuotas Inscrip Act Dep Intern	0,00	0,00	0,00	30,00	30,00	0,00
654		Ayudas a dptistas y otro pers	36.656,00	-6.360,00	30.296,00	5.401,00	-24.895,00	-82,17
65403		Ayuda a deportistas	7.500,00	0,00	7.500,00	0,00	-7.500,00	-100,00
65406		Ayuda a Jueces, arbitros y aux	29.156,00	-6.360,00	22.796,00	5.401,00	-17.395,00	-76,31
655		Desplaz dptistas y pers dptivo	33.040,00	-640,00	32.400,00	52.751,15	20.351,15	62,81
65500		Gastos de desplazamiento equ.	32.040,00	-640,00	31.400,00	28.638,02	-2.561,98	-8,16
65501		Alojamiento y Alimentación	0,00	0,00	0,00	15.585,87	15.585,87	0,00
65502		Dietas	1.000,00	0,00	1.000,00	8.327,26	7.327,26	732,73
	TOTAL DIRECTOS		104.696,00	-7.000,00	97.696,00	138.756,35	41.060,35	42,03
	TOTAL		699.660,47	0,00	699.660,47	704.527,12	4.866,65	0,70

REAL FEDERACION ESPAÑOLA VELA

INFORME MIXTO ACTUACIONES / CUENTAS Ejercicio: 2009

Filtro Ejercicio: 2009, Filtro fecha: 01/01/09...31/12/09

CUESTA	SUBCUENTA	DESCRIPCION	PRESUPUESTO		MODIFICACION IMPORTE	PRESUPUESTO FINAL		REALIZADO	DESVIACION	
			INICIAL						IMPORTE	%
		ACTIVIDAD: III								
		Formación								
6		COMPRAS Y GASTOS	0,00		0,00			1.786,00	1.786,00	0,00
64		GASTOS DE PERSONAL	0,00		0,00			720,00	720,00	0,00
649		Otros gastos sociales	0,00		0,00			720,00	720,00	0,00
	64901	Formación de Personal	0,00		0,00			720,00	720,00	0,00
65		OTROS GASTOS DE GESTIÓN	0,00		0,00			1.066,00	1.066,00	0,00
655		Desplaz optistas y pers dptivo	0,00		0,00			1.066,00	1.066,00	0,00
	65501	Alojamiento y Alimentación	0,00		0,00			1.066,00	1.066,00	0,00
		TOTAL INDIRECTOS	0,00		0,00			1.786,00	1.786,00	0,00
09-600		Cursos Formacion	6.000,00		0,00		6.000,00	1.229,91	-4.770,09	-79,50
09-601		Congreso Nacional de Medidores	6.000,00		0,00		6.000,00	598,92	-5.401,08	-90,02
09-606		Asistencia Regatas Internacional	5.320,00		0,00		5.320,00	1.402,90	-3.917,10	-73,63
09-608		Seminario Habilitación Jueces	19.770,00		0,00		19.770,00	18.426,47	-1.343,53	-6,80
09-609		Seminario de Habilitación de Juec	19.770,00		0,00		19.770,00	4.225,05	-15.544,95	-78,63
09-611		Simposio Escuelas de Vela	4.425,00		0,00		4.425,00	3.837,32	-587,68	-13,28
09-612		Formación Personal RFEV	12.000,00		0,00		12.000,00	13.422,55	1.422,55	11,85
		TOTAL ACTUACIONES	73.285,00		0,00		73.285,00	43.143,12	-30.141,88	-41,13
6		COMPRAS Y GASTOS	73.285,00		0,00		73.285,00	43.143,12	-30.141,88	-41,13
60		COMPRAS	355,00		0,00		355,00	0,00	-355,00	-100,00
602		Compras otros aprovisionam.	355,00		0,00		355,00	0,00	-355,00	-100,00
60201		Otros aprovisionamientos	355,00		0,00		355,00	0,00	-355,00	-100,00
62		SERVICIOS EXTERIORES	2.390,00		0,00		2.390,00	7.814,20	5.424,20	226,95
621		Arrendamientos y cánones	2.390,00		0,00		2.390,00	0,00	-2.390,00	-100,00
62101		Instalac.deport.equipos espec.	2.390,00		0,00		2.390,00	0,00	-2.390,00	-100,00
623		Servicios de prof. Indep.	0,00		0,00		0,00	7.774,35	7.774,35	0,00
62304		Servicios Docentes	0,00		0,00		0,00	7.774,35	7.774,35	0,00
629		Otros servicios	0,00		0,00		0,00	39,85	39,85	0,00
62907		Otros gastos	0,00		0,00		0,00	39,85	39,85	0,00
64		GASTOS DE PERSONAL	0,00		0,00		0,00	395,00	395,00	0,00
649		Otros gastos sociales	0,00		0,00		0,00	395,00	395,00	0,00

REAL FEDERACION ESPAÑOLA VELA

13. Abril 2010

Página 16

CELIA

INFORME MIXTO ACTUACIONES / CUENTAS Ejercicio: 2009

Filtro Ejercicio: 2009, Filtro fecha: 01/01/09..31/12/09

CUENTA	SUBCUENTA	DESCRIPCION	PRESUPUESTO INICIAL	MODIFICACION IMPORTE	PRESUPUESTO FINAL	REALIZADO	DESVIACION	
							IMPORTE	%
	ACTIVIDAD: III	Formación						
64901		Formación de Personal	0,00	0,00	0,00	395,00	395,00	0,00
65		OTROS GASTOS DE GESTIÓN	70.540,00	0,00	70.540,00	34.933,92	-35.606,08	-50,48
651		Subv. a fed. territoriales	0,00	0,00	0,00	16.169,19	16.169,19	0,00
65101		Para actividades deportivas	0,00	0,00	0,00	16.169,19	16.169,19	0,00
653		Cuotas a organismos deportivos	0,00	0,00	0,00	400,00	400,00	0,00
65301		Cuotas Inscrip Act Dep Intern	0,00	0,00	0,00	400,00	400,00	0,00
654		Ayudas a deportistas y otro pers	39.045,00	0,00	39.045,00	0,00	-39.045,00	-100,00
65403		Ayuda a deportistas	17.320,00	0,00	17.320,00	0,00	-17.320,00	-100,00
65404		Ayuda a Técnicos deportivos	21.725,00	0,00	21.725,00	0,00	-21.725,00	-100,00
655		Desplaz deportistas y pers dptivo	31.495,00	0,00	31.495,00	18.364,73	-13.130,27	-41,69
65500		Gastos de desplazamiento equ.	3.145,00	0,00	3.145,00	8.951,66	5.806,66	184,63
65501		Alojamiento y Alimentación	28.350,00	0,00	28.350,00	5.796,87	-22.553,13	-79,55
65502		Diets	0,00	0,00	0,00	3.616,20	3.616,20	0,00
TOTAL DIRECTOS			73.285,00	0,00	73.285,00	43.143,12	-30.141,88	-41,13
TOTAL			73.285,00	0,00	73.285,00	44.929,12	-28.355,88	-38,69

REAL FEDERACION ESPAÑOLA VELA

13. Abril 2010

Página 17

CELIA

INFORME MIXTO ACTUACIONES / CUENTAS Ejercicio: 2009

Filtro Ejercicio: 2009, Filtro fecha: 01/01/09..31/12/09

CUENTA	SUBCUENTA	DESCRIPCION	PRESUPUESTO INICIAL	MODIFICACION IMPORTE	PRESUPUESTO FINAL	REALIZADO	DESVIACION	
							IMPORTE	%
6		Funcionamiento federativo	583.572,45	0,00	583.572,45	655.082,66	71.520,21	12,26
62		COMPRAS Y GASTOS	176.383,00	10.400,00	186.783,00	259.337,48	72.554,48	38,84
621		SERVICIOS EXTERIORES	26.000,00	0,00	26.000,00	21.004,00	-4.996,00	-19,22
	62100	Arrendamientos y cánones	26.000,00	0,00	26.000,00	20.594,14	-5.415,86	-20,83
	62101	Inmuebles, otros bienes administral	0,00	0,00	0,00	419,86	419,86	0,00
		Instalac.deport.equipos espec.	12.000,00	10.400,00	22.400,00	78.698,68	56.298,68	251,33
622		Reparación y conservación	12.000,00	10.400,00	22.400,00	77.451,42	55.051,42	245,77
	62200	Inmuebles y bienes administral	0,00	0,00	0,00	1.247,26	1.247,26	0,00
	62201	Instalaciones y equipos espec.	11.000,00	0,00	11.000,00	42.878,69	31.878,69	289,81
623		Servicios de prof. Indep.	0,00	0,00	0,00	3.004,28	3.004,28	0,00
	62301	Servicios Médicos	0,00	0,00	0,00	28.874,41	28.874,41	262,49
	62309	Otros Profesionales	11.000,00	0,00	11.000,00	4.230,54	-3.769,46	-47,12
625		Primas de seguros	8.000,00	0,00	8.000,00	1.720,29	-6.279,71	-78,50
	62500	Primas de Inmovilizado	0,00	0,00	0,00	233,98	233,98	0,00
	62501	Primas Actividades deportivas	0,00	0,00	0,00	2.276,27	2.276,27	0,00
	62509	Otras primas de seguro	8.000,00	0,00	8.000,00	14.265,43	8.265,43	137,76
627		Publicidad/relaciones public.	6.000,00	0,00	6.000,00	12.361,58	6.361,58	106,03
	62700	Publicidad	0,00	0,00	0,00	403,85	403,85	0,00
	62702	Relaciones publicas	0,00	0,00	0,00	1.500,00	1.500,00	0,00
	62704	Gastos producción television	10.100,00	0,00	10.100,00	10.835,36	735,36	7,28
628		Suministros	10.100,00	0,00	10.100,00	6.314,10	-3.785,90	-37,48
	62800	Electricidad	0,00	0,00	0,00	2.347,10	2.347,10	0,00
	62801	Agua	0,00	0,00	0,00	2.174,16	2.174,16	0,00
	62802	Gas	0,00	0,00	0,00	87.424,78	-15.858,22	-15,35
629		Otros servicios	103.283,00	0,00	103.283,00	29.207,78	-8.117,57	-19,33
	62901	Material de oficina	26.283,00	0,00	26.283,00	33.882,43	7.599,43	28,92
	62903	Comunicaciones	42.000,00	0,00	42.000,00	8.700,00	-11.300,00	-26,90
	62904	Jurídicos y contenciosos	20.000,00	0,00	20.000,00	64,66	64,66	0,00
	62907	Otros gastos	0,00	0,00	0,00	15.569,91	15.569,91	3,80
	62909	Gastos Viaje Org.gobierno	15.000,00	0,00	15.000,00	6.519,42	-8.480,58	-56,56
63		TRIBUTOS	3.200,00	0,00	3.200,00	5.208,30	2.008,30	62,76
631		Otros tributos	3.200,00	0,00	3.200,00	4.866,45	1.666,45	52,08
	63100	De entidades municipales	3.200,00	0,00	3.200,00	341,85	341,85	0,00
	63109	Otros Tributos	0,00	0,00	0,00			

REAL FEDERACION ESPAÑOLA VELA
INFORME MIXTO ACTUACIONES / CUENTAS Ejercicio: 2009

Filtro Ejercicio: 2009, Filtro fecha: 01/01/09..31/12/09

CUENTA	SUBCUENTA	DESCRIPCION	PRESUPUESTO		MODIFICACION IMPORTE	PRESUPUESTO FINAL	REALIZADO	DESVIACION	
			INICIAL	FINAL				IMPORTE	%
634		Funcionamiento federativo							
	63401	Ajustes neg. imposición ind.	0,00	0,00	0,00	0,00	1.311,12	1.311,12	0,00
		En IVA de activo corriente	0,00	0,00	0,00	0,00	1.311,12	1.311,12	0,00
64		GASTOS DE PERSONAL	365.327,49	365.927,49	-10.400,00	364.927,49	353.483,22	-1.444,27	-0,41
640		Sueldos y Salarios	276.044,38	265.644,38	-10.400,00	265.644,38	274.884,43	9.240,05	3,48
	64000	De personal administrativo	276.044,38	265.644,38	-10.400,00	265.644,38	274.884,43	9.240,05	3,48
	641	Indemnizaciones	0,00	0,00	0,00	0,00	9.391,20	9.391,20	0,00
	64100	De personal administrativo	0,00	0,00	0,00	0,00	9.391,20	9.391,20	0,00
642		S.S. cargo empresa	89.283,11	89.283,11	0,00	89.283,11	69.207,59	-20.075,52	-22,49
	64200	De personal administrativo	89.283,11	89.283,11	0,00	89.283,11	69.207,59	-20.075,52	-22,49
65		OTROS GASTOS DE GESTIÓN	0,00	0,00	0,00	0,00	258,25	258,25	0,00
655		Desplaz diputitas y pers dipivo	0,00	0,00	0,00	0,00	258,25	258,25	0,00
	65500	Gastos de desplazamiento equ.	0,00	0,00	0,00	0,00	151,80	151,80	0,00
	65501	Alojamiento y Alimentación	0,00	0,00	0,00	0,00	106,45	106,45	0,00
66		GASTOS FINANCIEROS	0,00	0,00	0,00	0,00	61,51	61,51	0,00
669		Otros gastos financieros	0,00	0,00	0,00	0,00	61,51	61,51	0,00
	66903	Otros gastos financieros	0,00	0,00	0,00	0,00	61,51	61,51	0,00
67		PDAS ACT NO CORR Y GTOS EXCEP	0,00	0,00	0,00	0,00	174,02	174,02	0,00
678		Gastos Excepcionales	0,00	0,00	0,00	0,00	174,02	174,02	0,00
	67801	Gastos Excepcionales	0,00	0,00	0,00	0,00	174,02	174,02	0,00
	6780100	Gto Excep 2007	0,00	0,00	0,00	0,00	174,02	174,02	0,00
68		DOTACIONES PARA AMORTIZACIONE	38.661,96	38.661,96	0,00	38.661,96	35.258,76	-3.403,20	-8,80
680		Amort. inmovilizado intangible	5.841,96	5.841,96	0,00	5.841,96	8.365,00	2.523,04	43,19
	68002	Dotación amort.conc.admin.	0,00	0,00	0,00	0,00	288,00	288,00	0,00
	6800200	Dotación amort.conc.admin.	0,00	0,00	0,00	0,00	288,00	288,00	0,00
	68003	Dotac.amort.dchos.propied.ind.	498,00	498,00	0,00	498,00	0,00	-498,00	-100,00
	6800300	Dotac.amort.dchos.propied.ind.	498,00	498,00	0,00	498,00	0,00	-498,00	-100,00
	68006	Dot.amort.aplicac.informáticas	5.343,96	5.343,96	0,00	5.343,96	8.077,00	2.733,04	51,14
	6800600	Dot.amort.aplicac.informáticas	5.343,96	5.343,96	0,00	5.343,96	5.608,00	264,04	4,94
	6800601	Dot.amort.norma ISO	0,00	0,00	0,00	0,00	2.469,00	2.469,00	0,00
681		Amort. inmovilizado material	32.820,00	32.820,00	0,00	32.820,00	26.893,76	-5.926,24	-18,06
	68101	Dotac.amort.Edificios/construc	27.070,00	27.070,00	0,00	27.070,00	20.538,76	-6.531,24	-24,13
	6810100	Dotac.amort.Edificios/construc	27.070,00	27.070,00	0,00	27.070,00	20.538,76	-6.531,24	-24,13
	68106	Dotac.amort.Mobiliario	3.600,00	3.600,00	0,00	3.600,00	151,00	-3.449,00	-94,72
	6810600	Dotac.amort.Mobiliario	3.600,00	3.600,00	0,00	3.600,00	151,00	-3.449,00	-94,72

REAL FEDERACION ESPAÑOLA VELA

Filtro Ejercicio: 2009, Filtro fecha: 01/01/09..31/12/09 **INFORME MIXTO ACTUACIONES / CUENTAS Ejercicio: 2009**

CUENTA	SUBCUENTA	DESCRIPCION	PRESUPUESTO INICIAL	MODIFICACION IMPORTE	PRESUPUESTO FINAL	REALIZADO	DESVIACION	
							IMPORTE	%
ACTIVIDAD: IV		Funcionamiento federativo						
68107		Dotac.amort.eq.proces.informac	2.150,00	0,00	2.150,00	2.604,00	454,00	21,12
6810700		Dotac.amort.eq.procesos inform	2.150,00	0,00	2.150,00	2.604,00	454,00	21,12
TOTAL INDIRECTOS			583.572,45	0,00	583.572,45	655.092,66	71.520,21	12,26
09-800	Asambleas Reuniones	ASAMBLEA GENERAL	8.000,00	0,00	8.000,00	6.733,80	-1.266,20	-15,83
09-801	Asambleas Reuniones	COMISION DELEGADA 1	3.000,00	0,00	3.000,00	2.095,51	-904,49	-30,15
09-802	Asambleas Reuniones	COMISION DELEGADA 2	3.000,00	0,00	3.000,00	1.640,17	-1.359,83	-45,33
09-803	Asambleas Reuniones	COMISION DELEGADA 3	3.000,00	0,00	3.000,00	2.902,66	-97,32	-3,24
09-804	Asambleas Reuniones	JUNTAS DIRECTIVAS	15.000,00	0,00	15.000,00	21.158,23	6.158,23	41,05
09-805	Asambleas Reuniones	REUNIONES DIVERSAS	15.000,00	0,00	15.000,00	34.941,07	19.941,07	132,94
09-806	Asambleas Reuniones	REUNIONES INTERNACIONALES	5.000,00	0,00	5.000,00	11.740,28	6.740,28	134,81
TOTAL ACTUACIONES			52.000,00	0,00	52.000,00	81.211,74	29.211,74	56,18
6		COMPRAS Y GASTOS	52.000,00	0,00	52.000,00	81.211,74	29.211,74	56,18
62		SERVICIOS EXTERIORES	52.000,00	0,00	52.000,00	22.365,45	-29.634,55	-56,99
621		Arrendamientos y cánones	0,00	0,00	0,00	285,70	285,70	0,00
62101		Instalac.deport.equipos espec.	0,00	0,00	0,00	285,70	285,70	0,00
629		Otros servicios	52.000,00	0,00	52.000,00	22.079,75	-29.920,25	-57,54
62900		Gastos de Viajes	0,00	0,00	0,00	899,37	899,37	0,00
62901		Material de oficina	0,00	0,00	0,00	33,00	33,00	0,00
62907		Otros gastos	0,00	0,00	0,00	15,00	15,00	0,00
62909		Gastos Viaje Org.gobierno	52.000,00	0,00	52.000,00	21.132,38	-30.867,62	-59,36
65		OTROS GASTOS DE GESTIÓN	0,00	0,00	0,00	58.846,29	58.846,29	0,00
655		Desplaz dptistas y pers dptivo	0,00	0,00	0,00	58.846,29	58.846,29	0,00
65500		Gastos de desplazamiento equ.	0,00	0,00	0,00	33.379,31	33.379,31	0,00
65501		Alojamiento y Alimentación	0,00	0,00	0,00	21.739,97	21.739,97	0,00
65502		Dieta	0,00	0,00	0,00	3.727,01	3.727,01	0,00
TOTAL DIRECTOS			52.000,00	0,00	52.000,00	81.211,74	29.211,74	56,18
TOTAL			635.572,45	0,00	635.572,45	736.304,40	100.731,95	15,86

REAL FEDERACION ESPAÑOLA VELA

INFORME MIXTO ACTUACIONES / CUENTAS Ejercicio: 2009

Filtro Ejercicio: 2009, Filtro fecha: 01/01/09..31/12/09


CUESTA	SUBCUENTA	DESCRIPCION	PRESUPUESTO INICIAL	MODIFICACION IMPORTE	PRESUPUESTO FINAL	REALIZADO	DESVIACION	
							IMPORTE	%
09-900	Actividad: V	Gastos fuera de programa	60.000,00	0,00	60.000,00	60.000,00	0,00	0,00
		CPTO MUNDO WINDSURFING	60.000,00	0,00	60.000,00	60.000,00	0,00	0,00
TOTAL ACTUACIONES								
6		COMPRAS Y GASTOS	60.000,00	0,00	60.000,00	60.000,00	0,00	0,00
60		COMPRAS	2.000,00	0,00	2.000,00	0,00	-2.000,00	-100,00
600		Compras de material deportivo	2.000,00	0,00	2.000,00	0,00	-2.000,00	-100,00
60026		Trofeos	2.000,00	0,00	2.000,00	0,00	-2.000,00	-100,00
62		SERVICIOS EXTERIORES	8.000,00	0,00	8.000,00	0,00	-8.000,00	-100,00
621		Arrendamientos y cánones	5.000,00	0,00	5.000,00	0,00	-5.000,00	-100,00
62101		Instalac.deport.equipos espec.	5.000,00	0,00	5.000,00	0,00	-5.000,00	-100,00
624		Transportes	2.000,00	0,00	2.000,00	0,00	-2.000,00	-100,00
62400		Transportes	2.000,00	0,00	2.000,00	0,00	-2.000,00	-100,00
627		Publicidad/relaciones public.	1.000,00	0,00	1.000,00	0,00	-1.000,00	-100,00
62700		Publicidad	1.000,00	0,00	1.000,00	0,00	-1.000,00	-100,00
65		OTROS GASTOS DE GESTIÓN	50.000,00	0,00	50.000,00	60.000,00	10.000,00	20,00
652		Subv a clubes y asoci dptivas	0,00	0,00	0,00	60.000,00	60.000,00	0,00
65200		Para Actividades Deportivas	0,00	0,00	0,00	60.000,00	60.000,00	0,00
655		Gastos dptistas y pers dptivo	50.000,00	0,00	50.000,00	0,00	-50.000,00	-100,00
65500		Gastos de desplazamiento equ.	20.000,00	0,00	20.000,00	0,00	-20.000,00	-100,00
65501		Alojamiento y Alimentación	10.000,00	0,00	10.000,00	0,00	-10.000,00	-100,00
65502		Dietas	20.000,00	0,00	20.000,00	0,00	-20.000,00	-100,00
TOTAL DIRECTOS								
			60.000,00	0,00	60.000,00	60.000,00	0,00	0,00
TOTAL								
			60.000,00	0,00	60.000,00	60.000,00	0,00	0,00

REAL FEDERACION ESPAÑOLA VELA

INFORME MIXTO ACTUACIONES / CUENTAS Ejercicio: 2009

Filtro Ejercicio: 2009, Filtro fecha: 01/01/09..31/12/09

CUENTA	SUBCUENTA	DESCRIPCION	PRESUPUESTO INICIAL	MODIFICACION IMPORTE	PRESUPUESTO FINAL	REALIZADO	DESVIACION	
							IMPORTE	%
6	ACTIVIDAD: VII	Operaciones financieras	6.100,00	0,00	6.100,00	24.586,37	18.486,37	303,06
62		COMPRAS Y GASTOS	0,00	0,00	0,00	-271,00	-271,00	0,00
629		SERVICIOS EXTERIORES	0,00	0,00	0,00	-271,00	-271,00	0,00
		Otros servicios	0,00	0,00	0,00			0,00
	62907	Otros gastos	0,00	0,00	0,00	-271,00	-271,00	0,00
66		GASTOS FINANCIEROS	6.100,00	0,00	6.100,00	24.836,45	18.736,45	307,15
669		Otros gastos financieros	6.100,00	0,00	6.100,00	24.836,45	18.736,45	307,15
66903		Otros gastos financieros	6.100,00	0,00	6.100,00	24.836,45	18.736,45	307,15
67		PDAS ACT NO CORR Y GTOS EXCEP	0,00	0,00	0,00	20,92	20,92	0,00
678		Gastos Excepcionales	0,00	0,00	0,00	20,92	20,92	0,00
	67801	Gastos Excepcionales	0,00	0,00	0,00	20,92	20,92	0,00
	6780100	Gto Excep 2007	0,00	0,00	0,00	20,92	20,92	0,00
TOTAL INDIRECTOS			6.100,00	0,00	6.100,00	24.586,37	18.486,37	303,06
TOTAL			6.100,00	0,00	6.100,00	24.586,37	18.486,37	303,06



REAL FEDERACION ESPAÑOLA VELA

INFORME MIXTO ACTUACIONES / CUENTAS Ejercicio: 2009

Filtro Ejercicio: 2009, Filtro fecha: 01/01/09..31/12/09

CUENTA	SUBCUENTA	DESCRIPCION	PRESUPUESTO		MODIFICACION	PRESUPUESTO		REALIZADO	DESVIACION	
			INICIAL	FINAL		IMPORTE	IMPORTE		IMPORTE	%
7		VENTAS E INGRESOS	-5.378.824,75	-3.965,71		-5.382.790,46	-5.520.851,56	-138.061,10	2,56	
70		INGRESOS FEDERATIVOS Y VENTAS	-1.540.372,00	0,00		-1.540.372,00	-1.546.373,15	-6.001,15	0,39	
701		Por licencias federativas	-175.000,00	0,00		-175.000,00	-181.964,48	-6.964,48	3,98	
70100		Licencias federativas	-175.000,00	0,00		-175.000,00	-114.485,00	60.515,00	-34,58	
70101		Seguros licencias	0,00	0,00		0,00	-67.479,48	-67.479,48	0,00	
702		Cuotas, clubes y asociativas	-35.000,00	0,00		-35.000,00	-45.020,00	-10.020,00	28,63	
70200		Cuotas clubs	-35.000,00	0,00		-35.000,00	-45.020,00	-10.020,00	28,63	
703		Por actividades docentes	-300.000,00	0,00		-300.000,00	-321.716,24	-21.716,24	7,24	
70300		Por exped. y renov. titulos	0,00	0,00		0,00	-4.232,31	-4.232,31	0,00	
7030000		Expedic y renov titulos	0,00	0,00		0,00	-4.232,31	-4.232,31	0,00	
70301		Por cursillos	0,00	0,00		0,00	-33.111,38	-33.111,38	0,00	
7030100		Por cursillos	0,00	0,00		0,00	-33.111,38	-33.111,38	0,00	
70302		CEAR Santander Docencia	-300.000,00	0,00		-300.000,00	-284.372,55	15.627,45	-5,21	
7030200		Escuela de Regatas	-14.430,00	0,00		-14.430,00	-38.053,80	-23.623,80	163,71	
7030201		Cursos Temp. de Verano	-166.130,25	0,00		-166.130,25	-188.096,10	-21.965,85	13,22	
7030202		Cursos Restio Temporada	-23.930,00	0,00		-23.930,00	-11.809,20	12.120,80	-50,65	
7030203		Cursos Bautismo de Mar	-23.430,00	0,00		-23.430,00	-216,00	23.214,00	-99,08	
7030204		Cursos de Colegio	-28.930,00	0,00		-28.930,00	-16.630,00	12.300,00	-42,52	
7030205		Cursos Individuales	-12.430,00	0,00		-12.430,00	-1.164,00	11.266,00	-90,64	
7030206		Cursos Concentraciones	-30.719,75	0,00		-30.719,75	-12.469,45	18.250,30	-59,41	
7030207		Titulaciones Deportivas CEAR	0,00	0,00		0,00	-15.934,00	-15.934,00	0,00	
704		Por publicidad e imagen	-854.272,00	0,00		-854.272,00	-832.814,60	21.457,40	-2,51	
70400		Por publicidad	-166.000,00	0,00		-166.000,00	-144.542,60	21.457,40	-12,93	
7040000		Regla 79	-75.000,00	0,00		-75.000,00	-41.258,64	33.741,36	-44,99	
7040002		Sponsorizacion	-91.000,00	0,00		-91.000,00	-103.283,96	-12.283,96	13,50	
70401		ADO	-688.272,00	0,00		-688.272,00	-688.272,00	0,00	0,00	
7040100		ADO	-688.272,00	0,00		-688.272,00	-688.272,00	0,00	0,00	
709		Otros ingresos	-176.100,00	0,00		-176.100,00	-164.857,83	11.242,17	-6,38	
70901		Otros Ingresos Federacion	-176.100,00	0,00		-176.100,00	-121.168,25	54.931,75	-31,19	
7090101		Numero de vela	-40.480,42	0,00		-40.480,42	-10.930,47	29.549,95	-73,00	
7090102		Rating IMS	-98.519,58	0,00		-98.519,58	-57.927,50	40.592,08	-41,20	
7090106		Otros ingresos	-6.100,00	0,00		-6.100,00	-21.875,03	-15.775,03	258,61	
7090107		Rating RN	-31.000,00	0,00		-31.000,00	-30.435,25	564,75	-1,82	
70902		Otros ingresos CEAR	0,00	0,00		0,00	-43.669,58	-43.669,58	0,00	

REAL FEDERACION ESPAÑOLA VELA
INFORME MIXTO ACTUACIONES / CUENTAS Ejercicio: 2009

Filtro Ejercicio: 2009, Filtro fecha: 01/01/09..31/12/09

CUENTA	SUBCUENTA	DESCRIPCION	PRESUPUESTO		MODIFICACION IMPORTE	PRESUPUESTO FINAL	REALIZADO	DESVIACION		
			INICIAL					IMPORTE	%	
7090201		Otros Ingresos CEAR	0,00		0,00	0,00	-42.198,43	-42.198,43	0,00	
7090202		Ingr. CEAR Alojamiento/Mantenición	0,00		0,00	0,00	-1.491,15	-1.491,15	0,00	
74		SUBV. DONAC Y LEGADOS	-3.729.552,75		-3.965,71	-3.733.518,46	-3.841.731,67	-108.213,21	2,90	
7400		Subvenciones, donac. y legados	-3.381.251,46		0,00	-3.381.251,46	-3.381.251,47	-0,01	0,00	
740000		Subvenciones CSD	-3.381.251,46		0,00	-3.381.251,46	-3.381.251,47	-0,01	0,00	
7400001		Subvencion 336A-483.01	-3.222.871,46		0,00	-3.222.871,46	-3.222.871,47	-0,01	0,00	
7400004		Subvencion 144A-482	-19.000,00		0,00	-19.000,00	0,00	19.000,00	-100,00	
7400009		Subvenc 322k-484.01 prntd	-45.000,00		0,00	-45.000,00	-64.000,00	-19.000,00	42,22	
7400010		Ayudas deportistas result.dep.	-77.780,00		0,00	-77.780,00	-77.780,00	0,00	0,00	
741		Subv Deporte y Mujer	-16.600,00		0,00	-16.600,00	-16.600,00	0,00	0,00	
74100		Otras Subv. donac. y legados	-180.000,00		-3.965,71	-183.965,71	-191.567,71	-7.602,00	4,13	
74109		Subvenciones COE	0,00		-3.965,71	-3.965,71	-11.567,71	-7.602,00	191,68	
746		Otras subvenciones	-180.000,00		0,00	-180.000,00	-180.000,00	0,00	0,00	
74600		Subv., donac. y leg. rtdo. ej.	-168.301,29		0,00	-168.301,29	-268.912,49	-100.611,20	59,78	
75		Subv.capital traspas.rsdo.ejer	-188.301,29		0,00	-188.301,29	-268.912,49	-100.611,20	59,78	
750		OTROS INGRESOS DE GESTIÓN	-108.900,00		0,00	-108.900,00	-121.951,65	-13.061,65	11,99	
75001		Por publicaciones	-10.000,00		0,00	-10.000,00	-8.091,34	1.908,66	-19,09	
7500100		Por Publicaciones	-10.000,00		0,00	-10.000,00	-8.091,34	1.908,66	-19,09	
752		Reglamentos, Reglas	-10.000,00		0,00	-10.000,00	-8.091,34	1.908,66	-19,09	
75201		Ingresos por arrendamientos	-33.900,00		0,00	-33.900,00	-48.870,31	-14.970,31	44,16	
7520100		Arrendamientos Federación	-23.900,00		0,00	-23.900,00	-20.199,97	3.700,03	-15,48	
75202		Arrendamientos CEAR	-23.900,00		0,00	-23.900,00	-20.199,97	3.700,03	-15,48	
7520201		Arrend. CEAR Diversos	-10.000,00		0,00	-10.000,00	-28.670,34	-18.670,34	186,70	
756		Ingr por conven de colab	-10.000,00		0,00	-10.000,00	-28.670,34	-18.670,34	186,70	
75600		Ingr x convenios colaboración	-65.000,00		0,00	-65.000,00	-65.000,00	0,00	0,00	
76		INGRESOS FINANCIEROS	-65.000,00		0,00	-65.000,00	-65.000,00	0,00	0,00	
769		Otros ingresos financieros	0,00		0,00	0,00	-1.332,82	-1.332,82	0,00	
76903		Otros ingresos financieros	0,00		0,00	0,00	-1.332,82	-1.332,82	0,00	
77		BENF ACT NO CORR E ING EXCEP	0,00		0,00	0,00	-9.452,27	-9.452,27	0,00	
778		Ingresos excepcionales	0,00		0,00	0,00	-9.452,27	-9.452,27	0,00	
77801		Ingresos excepcionales	0,00		0,00	0,00	-9.452,27	-9.452,27	0,00	
7780100		Ingresos excep. ejerc.curso	0,00		0,00	0,00	-9.452,27	-9.452,27	0,00	
TOTAL INGRESOS							-5.378.824,75	-5.520.851,56	-138.061,10	2,56

ANEXO-II

**EVOLUCION DE LAS MAGNITUDES MAS SIGNIFICATIVAS
IMPORTE EN EUROS**

	2008	2009	TASA EVOLUCION
RESULTADO DEL EJERCICIO	-68.860,34	21.904,47	131,81
FONDOS PROPIOS	1.070.840,85	1.269.885,22	18,59
SUBVENCIONES EN CAPITAL	2.411.601,22	2.381.678,73	-1,24
DEUDAS A LARGO PLAZO	430.000,00	270.000,00	-37,21
DEUDAS A CORTO PLAZO	258.474,53	286.500,90	10,84
ACREEDORES DE LA ACTIVIDAD	451.324,73	735.103,60	62,88
INMOVILIZADO MATERIAL	3.286.045,51	3.235.478,64	-1,54
INMOVILIZADO INTANGIBLE	21.373,84	21.055,03	-1,49
INVERSIONES FINANCIERAS A LARGO PLAZO	10.279,11	17.128,11	66,63
INVERSIONES EN PARTES VINCULADAS A LARGO PLAZO	6.010,12	6.010,12	0,00
DEUDORES DE LA ACTIVIDAD	1.288.402,27	1.443.962,87	12,07
INVERSIONES FINANCIERAS A CORTO PLAZO	0,00	0,00	0,00
PERIODIFICACIONES A CORTO PLAZO	10.116,61	45.888,01	353,59
TESORERÍA	145,87	4.615,42	3.064,06



FDO: GERARDO POMBO GARLÍA
PRESIDENTE

ANEXO III


PRESUPUESTO
(IMPORTES EN EUROS)

	Presupuesto	Modificación	Ppto. Final	%	Realizado	%	Desviación
INGRESOS	5.378.824,75	3.965,71	5.382.790,46	100	5.520.851,56	100	138.061,10
C.S.D.	3.381.251,48	0,00	3.381.251,48	63	3.381.251,47	61	0,01
A.D.O.	688.272,00	0,00	688.272,00	13	688.272,00	12	0,00
Otras Subvenciones	180.000,00	3.965,71	183.965,71	3	191.567,71	3	-7.602,00
Recursos Propios	1.129.301,27	0,00	1.129.301,27	21	1.259.760,38	23	-130.459,11
GASTOS	5.378.824,75	3.965,71	5.382.790,46	99	5.498.947,09	100	116.156,63
Actividad I	3.904.206,83	3.965,71	3.908.172,54	73	3.928.600,08	71	20.427,54
Actividad II	699.660,47	0,00	699.660,47	13	704.527,12	13	4.866,65
Actividad III	73.285,00	0,00	73.285,00	1	44.929,12	1	-28.355,88
Actividad IV	635.572,45	0,00	635.572,45	12	736.304,40	13	100.731,95
Actividad V	60.000,00	0,00	60.000,00		60.000,00		0,00
Actividad VII	6.100,00	0,00	6.100,00	0	24.586,37	0	18.486,37

ANEXO III

PRESUPUESTO
(IMPORTES EN EUROS)


	Presupuesto	Modificacion	Ppto. Final	%	Realizado	%	Desviacion
INGRESOS	5.378.824,75	3.965,71	5.382.790,46	100	5.520.851,56	100	142.026,81
C.S.D.	3.381.251,48	0,00	3.381.251,48	63	3.381.251,47	61	0,01
A.D.O.	688.272,00	0,00	688.272,00	13	688.272,00	12	0,00
Otras Subvenciones	180.000,00	3.965,71	183.965,71	3	688.272,00	12	-504.306,29
Recursos Propios	1.129.301,27	0,00	1.129.301,27	21	763.056,09	14	366.245,18
GASTOS	5.378.824,75	3.965,71	5.382.790,46	99	5.498.947,09	100	116.156,63
Actividad I	3.904.206,83	3.965,71	3.908.172,54	73	3.928.600,08	71	20.427,54
Actividad II	699.660,47	0,00	699.660,47	13	704.527,12	13	4.866,65
Actividad III	73.285,00	0,00	73.285,00	1	44.929,12	1	-28.355,88
Actividad IV	635.572,45	0,00	635.572,45	12	736.304,40	13	100.731,95
Actividad V	60.000,00	0,00	60.000,00		60.000,00		0,00
Actividad VII	6.100,00	0,00	6.100,00	0	24.586,37	0	18.486,37


FDD: GERARDO FONDO GARLÍA
PRESIDENTE

ANEXO - IV

EVOLUCION DE INGRESOS Y GASTOS SEGÚN CTA. DE PERDIDAS Y GANANCIAS
 IMPORTE EN EUROS

	2008	%	2009	%	DIFERENCIA	TASA DE VARIACION
INGRESOS	6.616.864,14	100	5.520.851,56	100	-1.096.012,58	-17
Subvencion CSD	3.395.495,49	51	3.381.251,47	61	-14.244,02	0
Otras Subvenciones	689.899,54	10	191.567,71	3	-498.331,83	-72
A.D.O.	869.238,49	13	688.272,00	12	-180.966,49	-21
Publicidad	455.151,93	7	144.542,60	3	-310.609,33	-68
Licencias/Ctas Clubes	230.311,00	3	226.984,48	4	-3.326,52	-1
Competiciones	2.160,00	0	0,00	0	-2.160,00	-100
Docencia	352.047,81	5	321.716,24	6	-30.331,57	-9
Otros	400.132,96	6	286.819,48	5	-113.313,48	-28
Financieros	1.138,88	0	1.332,82	0	193,94	17
Subvenc. Cap.traspa rstdo.	186.084,71	3	268.912,49	5	82.827,78	45
Ingresos Imputados a Patrimonio	0,00	0	0,00	0	0,00	0
Excepcionales	35.203,33	1	9.452,27	0	-25.751,06	-73
Variacion de Existencias	0,00	0	0,00	0	0,00	0
GASTOS	6.685.724,48	100	5.498.947,09	100	-1.186.777,39	-18
Variacion de existencias	0,00	0	0,00	0	0,00	0
Compras y otros aprovisionmtos	182.320,22	3	291.491,02	5	109.170,80	60
Personal	1.322.597,53	20	1.293.200,98	24	-29.396,55	-2
Servicios Profesionales	703.164,59	11	603.657,25	11	-99.507,34	-14
Subvenciones	254.611,01	4	196.876,92	4	-57.734,09	-23
Becas Premios y Ayudas	1.316.020,57	20	876.297,32	16	-439.723,25	-33
Gastos de Viaje	15.952,79	0	0,00	0	-15.952,79	-100
Desplazamientos Deportistas	1.068.356,79	16	748.596,84	14	-319.759,95	-30
Cuotas Inscripciones	97.900,98	1	90.579,00	2	-7.321,98	-7
Publicidad	117.356,92	2	19.811,14	0	-97.545,78	-83
Otros Gastos	1.102.763,70	16	715.704,23	13	-387.059,47	-35
Amortizac./Provisiones	207.757,25	3	321.848,97	6	114.091,72	55
Tributos	262.384,73	4	312.743,89	6	50.359,16	19
Gts. Otro jerc/Extra/Enaje Inmv.	15.471,20	0	3.137,61	0	-12.333,59	-80
Gastos Financieros	19.066,20	0	25.001,92	0	5.935,72	31
RSTDO. PERD. Y GANANCIAS	-68.860,34		21.904,47		90.764,81	132


 FDO: GERARDO POUBO GARÍA
 PRESIDENTE

ANEXO-V

RETRIBUCIONES DEL PRESIDENTE
EUROS

SUELDO	DIETAS	GASTOS VIAJE	GASTOS REPRESENTACION	OTROS CONCEPTOS
92.957,76		36.777,19		

RETRIBUCIONES JUNTA DIRECTIVA
EUROS

SUELDO	DIETAS	GASTOS VIAJE	GASTOS REPRESENTACION	OTROS CONCEPTOS
		21.158,23		

FDO: GERARDO PONBO GARU'A
PRESIDENTE

PATRIMONIO NETO Y FONDO DE MANIOBRA -ANEXO VI-

El patrimonio neto de la Federación Española de Vela, de acuerdo con lo establecido en el artículo 36, apartado 1, letra c) del Código de Comercio, según la redacción dada en el Real Decreto Ley 10/2008, de 12 de diciembre, es como sigue (en euros):

	Según Balance	Con ajustes	Diferencia	Ajustes
Patrimonio Neto	3.230.687,70	3.078.039,12	-152.648,58	-(1)-(2)+(3)+(4a)+(5)+(6)
Fondo de Maniobra	221.015,80	-3.117,71	-224.133,51	-(1)-(2)+(3)+(5)+(6)
Total activo	4.774.138,20	4.593.882,01	-180.256,19	-(1)-(2)+(4a)+(5)+(6/2)+(7)

	Según Cuenta de Pérdidas y Ganancias	Con ajustes	Diferencia	Ajustes
Resultado del ejercicio	21.904,47	-49.896,93	-71.801,40	-(1b)-(2)+(3)+(4)+(5)+(6)-(8)
Cifra anual de negocios	1.546.373,15	1.546.373,15	0,00	

Ajustes considerados en los cálculos, no contabilizados por la Federación:

1. Contabilización de la pérdida de créditos comerciales por un importe total de 235.180,29 €, lo que supone una salvedad en nuestro informe de auditoría, que se imputaría a patrimonio neto por corresponder a correcciones de errores producidos en ejercicios anteriores por 159.790,29 € (58.000 +85.909,50+15.880,79); y a gastos por deterioros por 75.390,00 € (28.000+29.990+17.400), según se detalla en el epígrafe B.5. de la carta de recomendaciones.
2. Contabilización de la periodificación de gastos anticipados del cuarto trimestre del ejercicio 2009 por importe de 27.639,35 € que no fueron imputados a gastos del ejercicio, según el epígrafe A.2. de la carta de recomendaciones.
3. Disminución de los gastos contabilizados por primas de seguros en el ejercicio 2009 por importe de 29.296,49 € ya que se duplicó el gasto, según el epígrafe A.2. de la carta de recomendaciones.

-ANEXO VI- (Continuación)

4. Corregir el importe de la dotación a la amortización de los elementos adquiridos en el año 2009 por importe de menos 71.484,93€ así como el traspaso a resultados de las subvenciones recibidas para la adquisición de dichos elementos por importe de menos 70.830,11€, según el epígrafe A.5. de la carta de recomendaciones.
5. Contabilizar como más ingresos dos subvenciones recibidas y cobradas en el ejercicio 2009 por el Comité Olímpico Español por un importe total de 6.767,40€, según el epígrafe B.5. (5). de la carta de recomendaciones.
6. Contabilizar correctamente el cálculo de la regla de la prorrata por importe de 2.622,24 € como más ingresos y la mitad a menos pasivo corriente y la otra mitad a más activo corriente, según el epígrafe A.4.2 de la carta de recomendaciones
7. Contabilizar una partida conciliatoria de 3.000 € en tesorería contra acreedores, según el epígrafe A.3. de la carta de recomendaciones.
8. Anular el asiento de traspaso a resultados de las subvenciones registradas en libro auxiliar por 8.113 €, según el segundo punto del epígrafe B.3.de la carta de recomendaciones.

El número medio de trabajadores de la Federación Española de Vela durante 2009 ha sido de 33.